

ÅRSBERÄTTELSE 2022

Öhman Obligationsfond

Öhman

MED RÄTT VÄRDERINGAR SEDAN 1906

Med rätt värderingar sedan 1906

Hur bygger man ett företag som förblir stabilt? Man börjar med att lägga en ordentlig grund; en värdegrund. Öhman är ett familjeägt företag som har funnits i drygt 100 år. Ett företag som bygger verksamheten på långsiktiga relationer. Familjetraditionerna lever vidare och idag är tredje generationen Dinkelspiel verksam med styrelsearbete inom koncernen. Vi finns alltid nära till hands för dig som kund.

Innehåll

Placeringsinriktning och Fondfakta	3
Riskindikator och Riskprofil	3
Riskbedömningsmetod	3
Redovisningsprinciper	3
Förvaltningsberättelse	4
Fondens aktivitetsgrad	5
Finansiella instrument	5
Balans- och Resultaträkning	6
Noter	6
Fondens utveckling	6
Nyckeltal	6
Hållbarhetsrapport	7
Information om ersättningar	15
VD och Styrelsens underskrift	16
Revisionsberättelse	16
Fondbolaget	17

Viktig information

Samtliga index som används i denna rapport inkluderar utdelningar, liksom tidigare rapporter från Öhman Fonder.

Fondbolagens Förening har antagit en "Svensk kod för fondbolag". Syftet med koden är att verka för en sund fondverksamhet och därmed värna om förtroendet. Öhman Fonder är medlemmar i Fondbolagens Förening och har för avsikt att följa Svensk kod för fondbolag.

Det finns inga garantier för att en investering i fonder ger en god avkastning trots en positiv utveckling på de finansiella marknaderna. Det finns inga garantier för att en investering i fonder inte kan leda till förlust. Historisk avkastning är ingen garanti för framtida avkastning. De pengar som placeras i fonder kan både öka och minska i värde och det är inte säkert att man får tillbaka hela det insatta kapitalet. En investering i fonder bör betraktas som en långsiktig investering. Vi rekommenderar att du läser fondens faktablad och fullständiga informationsbroschyr innan du köper andelar i en fond. Faktablad och fullständig informationsbroschyr hittar du på www.ohman.se/fonder

OBLIGATIONSFOND

Placeringsinriktning

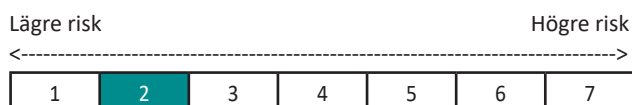
Öhman Obligationsfond är en räntefond med målsättning att över tiden ge en attraktiv riskjusterad avkastning. Fonden placerar i svenska räntebärande värdepapper utgivna av stat, kommun eller kreditinstitut. Fondens placeringar har som lägst kreditbetyg AAA (enligt Standard & Poor's). Fonden har specifika och uttalade kriterier för att investera i bolag utifrån miljö, sociala aspekter och bolagsstyrning (ESG). Fonden förvaltas hållbart och främjar miljörelaterade och sociala egenskaper i enlighet med artikel 8 disclosureförordningen.

Fondfakta

Fondens startdatum	2016-08-30
Kursnotering	Daglig
Ansvarig förvaltare	Arian Kalantari
Ställföreträdare	Lars Kristian Feste
Jämförelseindex	OMRX Total Bond
Fondnummer hos Pensionsmyndigheten	513722
Organisationsnummer	515602-7194
AVGIFTER	
Förvaltningsavgift:	0,30%
Inträdesavgift	Ingen
Utträdesavgift	Ingen

Riskindikator

Riskindikatorn utgår från att du behåller produkten i 3 år.



Denna fond kan vara lämplig för sparare som planerar att behålla sin investering i minst 3 år och som är införstådd med att de pengar som placeras i fonden både kan öka och minska i värde och att det inte är säkert att hela det insatta kapitalet kan återfås. För att investera i fonden krävs ingen särskild förkunskap eller erfarenhet av värdepappersfonder eller finansiella marknader.

Den sammanfattande riskindikatorn ger en vägledning om risknivån för denna produkt jämfört med andra produkter. Den visar hur troligt det är att produkten kommer att sjunka i värde på grund av marknadsutvecklingen. Vi har klassificerat produkten som 2 av 7, dvs. en låg riskklass. Det betyder att fonden har låg risk för upp- och nedgångar i andelsvärdet. Exempel på risker och andra faktorer som inte nödvändigtvis fångas av riskindikatorn utgörs av operativ risk, motpartsrisk, hävstångsrisk samt informationsrisk i form av att avkastningshistorik inte fångar fondens fulla risk. Denna produkt innehåller inte något skydd mot framtida marknadsresultat. Du kan därför förlora hela eller delar av din investering.

Fondens riskprofil

Fonden är en aktivt förvaltd räntefond och därmed är fonden exponerad mot kursvariationer i form av ränterisk och kreditrisk. Sparande i räntebärande värdepapper innebär ofta en lägre risk än sparande i aktier. Fonden investerar i svenska räntebärande värdepapper emitterade av stat, kommun eller kreditinstitut med hög kreditvärdighet. Fonden har viss ränterisk på grund av att den investerar i värdepapper med genomsnittliga återstående räntebindningstid på 3 till 5 år.

Fonden får hålla en viss del av fondens tillgångar i likvida medel, exempelvis för att utan dröjsmål kunna hantera andelsägares krav på inlösen av fondandelar. Fonden får investera i derivatinstrument som en del av sin placeringsinriktning, vilket innebär att fonden kan skapa hävstång. Fonden får använda andra tekniker och instrument, förutom derivatinstrument, för att minska kostnader och risker i förvaltningen samt för att öka avkastningen och skapa hävstång i fonden. Detta kan exempelvis ske genom att fonden lånar ut värdepapper vilket kan innebära en ökad risk kopplad till att motpart ställer in betalningar eller i övrigt inte fullgör sina skyldigheter. Förvaltningen strävar efter att vara exponerad mot marknaderna motsvarande 100 procent av fondens värde, men fondens exponering kan med hänsyn tagen till strategierna som anges ovan både överstiga eller understiga denna nivå, där en ökad exponering innebär en ökad marknadsrisk.

Riskbedömningsmetod

Fonden investerar i derivatinstrument. För att beräkna fondens sammanlagda exponering används den så kallade åtagandemetoden. Åtagandemetoden innebär att derivatpositionerna konverteras till en motsvarande position i de underliggande tillgångarna.

Redovisningsprinciper

VÄRDEPAPPERSFONDER

Fondens verksamhet regleras av lagen (2004:46) om värdepappersfonder samt dess fondbestämmelser. Fondens redovisning följer Finansinspektionens författningssamlings (FFFS 2013:9) föreskrifter angående värdepappersfonder.

GENERELLA REDOVISNINGSPRINCIPER

Fonden tillämpar i allt väsentligt de redovisningsrekommendationer som fastställts av Fondbolagens Förening. I övrigt följs bokföringslagens bestämmelser i tillämpliga delar. Fondens andelsvärde per 2022-12-31 avser fondens NAV-kurs per 2022-12-30 som var fondens sista handelsdag för året. I fondens balansräkning har fondens innehav värderats till marknadsvärde per 2022-12-31. Med marknadsvärdet avses senaste betalkurs. Om sådan ej finns värderas innehaven till senaste köpkurs, eller om denna inte är representativ, till det värde som Fondbolaget fastställt på objektiva grunder.

Förvaltningsberättelse

FONDENS UTVECKLING

Fonden sjönk med 8,0 procent under 2022 medan fondens jämförelseindex sjönk med 8,1 procent. Fondförmögenheten ökade under året från 8 621 miljoner till 7 257 miljoner kronor och fonden hade ett nettoutflöde på 683 miljoner kronor under året.

ÅRET SOM GÅTT

I motsats till det lugna och stabila 2021 präglades räntemarknaden 2022 av betydande negativa händelser: stigande inflation, stigande marknadsräntor och styrräntehöjande centralbanker. Som exempel såg vi den svenska 10-åriga statsobligationsräntan stiga från 0,3 procent till 2,4 procent, en nivå vi inte sett sedan början av 2010-talet. Vi såg också inverterade (omkastade) avkastningskurvor i marknaden, vilket är ovanligt och kan vara ett tecken på att en lågkonjunktur är på väg. Historiskt har inverterade räntekurvor nämligen föregått varje amerikansk lågkonjunktur de senaste 40 åren. Denna oro påverkade även kreditpremier (skillnaden mellan räntan på en statsobligation och en företagsobligation med samma löptid) som ökade kraftigt och aktiemarknaden, som föll kraftigt. Sammanfattningsvis var 2022 ett mycket utmanande år för samtliga risktillgångar.

Öhman Obligationsfond har under året haft en betydligt kortare ränteduration (genomsnittlig räntebindningstid) än jämförelseindex då vi tidigt under året bedömde att den höga inflationen skulle bita sig fast och att centralbankerna skulle behöva höja styrräntorna betydligt för att få bukt med den. Detta har gett ett stort positivt bidrag till relativavkastningen under året. Fonden har haft en övervikt i säkerställda bostadsobligationer (obligationer med högsta kreditvärdighet) och med bostäder som säkerhet, dock på en nivå betydligt lägre än historiskt. Detta har gett ett negativt bidrag då kreditpremien (skillnaden mellan räntan på två obligationstyper med samma löptid) mellan bostadsobligationer och svenska statsobligationer har ökat under året. En del av det har kompenseras av en högre löpande avkastning.

Den 15 februari 2022 bytte fonden namn från Öhman Obligationsfond SEK till Öhman Obligationsfond.

Den 1 april 2022 bytte fonden ansvarig förvaltare till Arian Kalantari.

DERIVAT OCH VÄRDEPAPERSLÅN

Fonden har enligt fondbestämmelserna möjlighet att handla med derivat och har utnyttjat denna möjlighet under 2022 i form av standardiserade terminer i överlåtbara värdepapper.

Fonden har under 2022 inte utnyttjat möjligheten att använda sig av värdepapperslån.

VÄSENTLIGA RISKER

Nedan beskrivs ett antal risker som är särskilt framträdande för fonden:

Marknadsrisk: Risken att värdet av värdepappersinnehav kan falla vilket påverkar fondens nettoförmögenhet.

Ränterisk: Risken att värdet av räntebärande värdepappersinnehav faller beroende på förändringar i det allmänna ränteläget. Sjunkande räntor ökar värdet på en fonds innehav av räntebärande instrument och omvänt medför stigande räntor att värdet på innehaven minskar. Räntefonder som placerar i räntebärande instrument med längre löptider är utsatta för en högre risk.

Kreditrisk: Risken att den faktiska eller upplevda kreditvärdigheten hos emittenter av räntebärande värdepapper, även de med hög kreditvärdighet, försämras vilket kan medföra att värdet av räntebärande värdepappersinnehav kan falla.

Likviditetsrisk: Risken att värdepappersinnehav inte kan omsättas vid avsedd tidpunkt utan större prisreduktion eller till stora kostnader.

Koncentrationsrisk: Risken att fondens placeringsinriktning medför en koncentrerad exponering mot en viss typ placeringsinriktning.

Operativ risk: Risken för förlust på grund av icke ändamålsenliga eller misslyckade processer, mänskliga fel, felaktiga system eller externa händelser.

Motpartsrisk: Risken kopplad till att en motpart ställer in betalningarna eller i övrigt inte fullgör sina skyldigheter, exempelvis utfall att fonden tagit emot säkerheter för derivatinnehav eller för utlåning av värdepapper.

Hävstång: Fonden kan använda derivat som ett led i sin placeringsinriktning i syfte att skapa hävstång / för att öka avkastning. En ökad hävstång kan, allt annat lika, öka fondens exponering mot motpartsrisk, likviditetsrisk och andra riskfaktorer, som inte nödvändigtvis i sin helhet ingår i riskindikatorn.

Fondens aktivitetsgrad

Fondens jämförelseindex är OMRX Total Bond. Fonden investerar huvudsakligen i statsobligationer och säkerställda bostadsobligationer. Detta index återspeglar dessa två marknader.

Fondens mål är att överträffa sitt jämförelseindex.

Fondbolaget strävar efter att uppnå detta mål med väl genomarbetade investeringsprocesser som bygger på aktiva beslut vad gäller räntebindningstid, allokering till säkerställda bostäder, exponering på räntekurvan samt exponering mot realobligationer.

	2022	2021	2020	2019	2018
Aktiv Risk*	0,54	0,24	0,21	0,14	0,11
	2017	2016	2015	2014	2013
Aktiv Risk	N/A	N/A			

*Fonden startade 2016 och då aktiv risk beräknas på 24 månaders historik redovisas detta mått först för 2018. Aktivitetsmålet beror på hur marknaden samvarierar och hur fondens exponering ser ut. När aktivitetsmålet rör sig kan det antingen bero på en marknadsförändring eller på en över- eller undervikt i fonden i förhållande till fondens jämförelseindex i termer av räntebindningstid eller enskilt värdepapper.

Finansiella instrument, tkr

Överlåtbara värdepapper som är upptagna till handel på en reglerad marknad eller motsvarande marknad utanför EES

Räntebärande värdepapper

BOSTADSINSTITUT

	Antal	Marknadsvärde, tkr	Andel av fondförmögenhet	Emittent, andel av fondförmögenhet
Länsförsäkringar Hypotek 1.5 260916	324 500 000	300 841	4,15%	
Länsförsäkringar Hypotek 3 290919	30 000 000	28 550	0,39%	
Länsförsäkringar Hypotek 518	356 000 000	334 989	4,62%	9,15%
Nordea Bank 3.375 271125	20 000 000	19 680	0,27%	
Nordea Hypotek 5535	494 000 000	461 648	6,36%	6,36%
Nordea Hypotek 5536	450 000 000	401 846	5,54%	5,81%
SBAB 146	378 000 000	351 563	4,84%	
SBAB 147	529 000 000	501 693	6,91%	
SBAB 148	410 000 000	353 322	4,87%	
SBAB 151	10 000 000	8 197	0,11%	
SBAB Bank 0.75 240328	42 000 000	40 671	0,56%	17,30%
SEBO 579	100 000 000	95 328	1,31%	
SEBO 580	496 000 000	460 343	6,34%	
SEBO 581	266 000 000	235 578	3,25%	
SEBO 584	40 000 000	33 235	0,46%	
SEBO 601	26 000 000	25 180	0,35%	11,71%
Statshypotek 1590	400 000 000	374 284	5,16%	
Statshypotek 1591	472 000 000	425 725	5,87%	
Statshypotek 1592	444 000 000	398 787	5,50%	
Statshypotek 1593	10 000 000	9 471	0,13%	
Statshypotek 1594	300 000 000	274 164	3,78%	20,43%
Swedbank Hypotek 197	520 000 000	466 560	6,43%	6,43%
		5 601 652	77,19%	

SVENSKA STATEN

Kommuninvest 0.875 290516	17 000 000	14 344	0,20%	
Kommuninvest 231113	100 000 000	98 306	1,35%	
Kommuninvest 241002	200 000 000	192 102	2,65%	
Kommuninvest 260204	50 000 000	46 042	0,63%	
Kommuninvest 261112	120 000 000	109 284	1,51%	6,34%
Statsobligation 0.125 300930	17 000 000	14 522	0,20%	
Statsobligation 1053	191 900 000	224 185	3,09%	
Statsobligation 1056	171 300 000	170 032	2,34%	
Statsobligation 1058	160 000 000	158 912	2,19%	
Statsobligation 1059	43 000 000	40 435	0,56%	
Statsobligation 1060	158 400 000	144 597	1,99%	
Statsobligation 1061	29 900 000	26 705	0,37%	
Statsobligation 1062	205 000 000	170 519	2,35%	
Statsobligation 1063	95 000 000	65 886	0,91%	
Statsobligation 1065	18 500 000	17 349	0,24%	14,24%
		1 493 220	20,58%	

Summa Räntebärande värdepapper

7 094 872

97,76%

Summa Överlåtbara värdepapper

7 094 872

97,76%

Övriga finansiella instrument som är upptagna till handel på en reglerad marknad eller motsvarande marknad utanför EES

Standardiserade Derivat

RÄNTETERMINER

Swedish 10YR GOVT MAR23	-500	0	0,00%	0,00%
		0	0,00%	

Summa Standardiserade Derivat

0

0,00%

Summa Övriga finansiella instrument som är upptagna till handel på en reglerad marknad eller motsvarande marknad utanför EES

0

0,00%

Finansiella instrument med positivt och negativt marknadsvärde

Med positivt marknadsvärde 7 094 872 97,76%

Med negativt marknadsvärde - -

Summa Finansiella instrument 7 094 872 97,76%

Övriga tillgångar och skulder 162 334 2,24%

Varav likvida medel 106 063 1,46%

Fondförmögenhet 7 257 206 100,00%

*Underliggande total derivatexponering har under året varit i Snitt:3,76% - Min:0,00% - Max:10,35% av fondförmögenheten.

Balansräkning per 31 dec, tkr

TILLGÅNGAR	2022	2021
Överlåtbara värdepapper	7 094 872	8 304 556
Penningmarknadsinstrument	-	-
OTC-derivat	-	-
Övriga derivatinstrument	-	-
Fondandelar	-	-
Summa finansiella instrument med positivt marknadsvärde	7 094 872	8 304 556
Placering på konto hos kreditinstitut	20 666	79
Summa placeringar med positivt marknadsvärde	7 115 538	8 304 636
Bankmedel och övriga likvida medel	106 063	281 458
Förutbetalda kostnader och upplupna intäkter	37 540	37 514
Övriga tillgångar (Not 2)	-	-
SUMMA TILLGÅNGAR	7 259 141	8 623 608
SKULDER		
OTC-derivatinstrument med negativt marknadsvärde	-	-
Övriga derivatinstrument med negativt marknadsvärde	-	-
Övriga finansiella instrument med negativt marknadsvärde	-	-
Summa finansiella instrument med negativt marknadsvärde	-	-
Skatteskulder	-	-
Upplupna kostnader och förutbetalda intäkter	1 935	2 140
Övriga skulder (Not 2)	0	116
SUMMA SKULDER	1 935	2 256
FONDFÖRMÖGENHET (Not 1)	7 257 206	8 621 352

POSTER INOM LINJEN

Utlånade finansiella instrument	-	-
Del av överlåtbara värdepapper som är utlånade	-	-
Mottagna säkerheter för utlånade finansiella instrument	-	-
Mottagna säkerheter för OTC-derivatinstrument	-	-
Mottagna säkerheter för övriga derivatinstrument	-	-
Övriga mottagna säkerheter	-	-
Ställda säkerheter för inlånade finansiella instrument	-	-
Ställda säkerheter för OTC-derivatinstrument	-	-
Ställda säkerheter för övriga derivatinstrument	20 666	79
Övriga ställda säkerheter	-	-

Resultaträkning 1 jan - 31 dec, tkr

INTÄKTER	2022	2021
Värdeförändring på överlåtbara värdepapper	-777 546	-163 333
Värdeförändring på penningmarknadsinstrument	-	-
Värdeförändring på OTC-derivatinstrument	-	-
Värdeförändring på övriga derivatinstrument	41 304	-3 624
Värdeförändring på fondandelar	-	-
Ränteutgifter	87 295	97 188
Utdelningar	-	-
Valutakursvinster och -förluster netto	-	-
Övriga finansiella intäkter (Not 3)	-	-
Övriga intäkter (Not 4)	0	3
SUMMA INTÄKTER	-648 947	-69 766

KOSTNADER

Förvaltningskostnader	-23 767	-21 780
Ersättning till bolaget som bedriver fondverksamheten varav presentationbaserad ersättning	-23 306	-21 303
Ersättning till förvaringsinstitut	-401	-409
Ersättning till tillsynsmyndighet	-31	-44
Ersättning till revisorer	-29	-24
Räntekostnader	-255	-201
Övriga finansiella kostnader	-	-
Övriga kostnader (Not 5)	-421	-235
SUMMA KOSTNADER	-24 443	-22 216
Skatt	-	-
ÅRETS RESULTAT	-673 389	-91 982

Noter per 31 dec, tkr

NOT 1. FÖRÄNDRING AV FONDFÖRMÖGENHETEN	2022	2021
Fondförmögenhet vid årets början	8 621 352	4 194 517
Andelsutgivning	1 249 763	5 557 004
Andelsinlösen	-1 932 356	-1 029 327
Årets resultat	-673 389	-91 982
Lämnad utdelning	-8 163	-8 860
SUMMA Fondförmögenhet	7 257 206	8 621 352
NOT 2. ÖVRIGA TILLGÅNGAR OCH SKULDER		
I övriga tillgångar ingår olikviderade affärer	-	-
I övriga skulder ingår olikviderade affärer	0	-116
NOT 3. ÖVRIGA FINANSIELLA INTÄKTER		
Premieintäkt vp-lån	-	-
NOT 4. ÖVRIGA INTÄKTER		
Arvodessrabatter	0	0
NOT 5. ÖVRIGA KOSTNADER		
Analyskostnader	-146	-148
Transaktionskostnader	-275	-88

Fondens utveckling

	2022	2021	2020	2019	2018
Fondförmögenhet, tkr	7 257 206	8 621 352	4 194 517	2 939 077	3 504 419
Totalavkastning, %	-8,0	-1,4	1,2	1,1	0,9
Jämförelseindex, %	-8,1	-1,1	1,3	1,1	1,0
Andelsklass A					
Andelsvärde, kr	92,61	100,70	102,08	100,83	99,71
Antal utestående andelar	72 778 586	78 845 733	37 227 259	24 392 698	30 937 914
Andelsklass B					
Andelsvärde, kr	83,66	92,32	94,83	95,11	95,66
Antal utestående andelar	6 181 589	7 381 823	4 160 338	5 041 648	4 384 994
Utdelning kr/andel	1,25	1,28	1,41	1,64	1,86

	2017	2016
Fondförmögenhet, tkr	3 226 670	3 532 303
Totalavkastning, %	0,1	-1,2
Jämförelseindex, %	0,3	-1,0
Andelsklass A		
Andelsvärde, kr	98,85	98,80
Antal utestående andelar	27 495 293	32 136 138
Andelsklass B		
Andelsvärde, kr	96,78	98,80
Antal utestående andelar	5 256 362	3 618 880
Utdelning kr/andel	2,05	-

Nyckeltal

Riskmått per 31 dec	
Årsavkastning snitt (2 år)	-4,8%
Årsavkastning snitt (5 år)	-1,3%
Totalrisk snitt fonden (2 år)	3,5%
Totalrisk snitt index (2 år)	3,6%
Aktiv risk (2 år)	0,5%
Spreadexponering	2,7%
Duration	3,5 år

Kostnader 1 jan - 31 dec

Årlig avgift	0,31%
Transaktionskostnader, del av omsättning	0,00%
Omsättningshastighet i fonden	0,38 ggr/år
Del av omsättningen som handlas med närtstående institut	-
Del av omsättningen som skett via intern handel mellan egna fonder eller fondföretag som förvaltas av bolaget	-
Exempel på uttagen förvaltningskostnad under året för ett engångssparande av 10 000 kr	29 kr

Hållbarhetsrapport

Hållbarhetsrelaterade upplysningar enligt artikel 8 i förordning (EU) 2019/2088 och artikel 6 första stycket i förordning (EU) 2020/852

Produktnamn: Öhman Obligationsfond

Identifieringskod för juridiska personer:
549300S2OA8E0TNL3L19

Hållbar investering: en investering i ekonomisk verksamhet som bidrar till ett miljömål eller socialt mål, förutsatt att investeringen inte orsakar betydande skada för något annat miljömål eller socialt mål och att investeringsobjekten följer praxis för god styrning.

EU-taxonomin är ett klassificeringssystem som fastställs i förordning (EU) 2020/852, där det fastställs en förteckning över **miljömässigt hållbara ekonomiska verksamheter**. Förordningen innehåller inte någon förteckning över socialt hållbara ekonomiska verksamheter. Hållbara investeringar med ett miljömål kan vara förenliga med kraven i taxonomin eller inte.

Miljörelaterade och/eller sociala egenskaper

Hade denna finansiella produkt ett mål för hållbar investering?

Ja

Nej

Den gjorde **hållbara investeringar med ett miljömål:**
___ %

i ekonomiska verksamheter som anses vara miljömässigt hållbara enligt EU-taxonomin

i ekonomiska verksamheter som inte anses vara miljömässigt hållbara enligt EU-taxonomin

Den gjorde **hållbara investeringar med ett socialt mål:**
___ %

Den **främjade miljörelaterade och sociala egenskaper** och även om den inte hade hållbar investering som sitt mål, hade den en andel på 12,9 % hållbara investeringar

med ett miljömål i ekonomiska verksamheter som anses vara miljömässigt hållbara enligt EU-taxonomin

med ett miljömål i ekonomiska verksamheter som inte anses vara miljömässigt hållbara enligt EU-taxonomin

med ett socialt mål

Den främjade miljörelaterade och sociala egenskaper, men **gjorde inte några hållbara investeringar**

I vilken utsträckning främjades de miljörelaterade och/eller sociala egenskaperna av denna finansiella produkt?

Fondens främjande av miljörelaterade och/eller sociala egenskaper innefattade:

Exkluderingskriterier: Fonden främjade miljön genom att ha avstått eller begränsat sina investeringar kraftigt i verksamheter som vi bedömer är skadliga för miljön och den biologiska mångfalden, genom att investeringar i utvinning av fossila bränslen, energiproduktion från kol, olje- och gasrelaterade produkter och tjänster, transport eller distribution samt lagring av olja och gas begränsats kraftigt.

Miljöegenskaper främjades även genom att investera i statsobligationer utgivna av stater som har en ambitiös klimatagenda. En ambitiös klimatagenda återspeglas bland annat i Sveriges klimatagenda som har som mål att nå nettonollutsläpp innan 2045, fem år före Parisavtalet.

Fonden främjade sociala egenskaper genom att den begränsat eller avstått investeringar i produktion och distribution av alkohol och tobak, vapenproduktion och kontroversiella vapen, produktion och distribution av hasardspel samt pornografiskt material, i enlighet med Öhman Fonders policy för ansvarsfulla investeringar.



Hållbarhetsindikatorer mäter uppnåendet av de miljörelaterade eller sociala egenskaperna som den finansiella produkten främjar

Fonden främjade sociala egenskaper genom att inte investera i statsobligationer utgivna av länder som omfattas av sanktioner som införts av FN:s säkerhetsråd, enligt Öhman Fonders policy för ansvarsfulla investeringar. Vidare avstod fonden investeringar i statsobligationer utgivna av krigförande länder, länder som inte främjar demokrati, samt länder som inte står bakom Parisavtalet.

Praxis för god styrning: Samtliga fondens investeringar följde praxis för god styrning genom att inga innehav bland fondens tillgångar verifierats ha brutit mot internationellt accepterade vedertagna konventioner eller riktlinjer om miljö, mänskliga rättigheter, arbetsvillkor och affäretik.

Påverkansdialog: Både miljörelaterade och sociala egenskaper främjades av Öhman Fonders aktiva ägande. Fondbolagets påverkansarbete syftar till att främja företagets möjligheter att få till stånd en positiv påverkan på miljö, klimat och sociala egenskaper. Öhman Fonder uppmuntrade även företagen att integrera både risker och möjligheter i sina verksamheter och sitt beslutsfattande. Påverkansarbetet bidrar också till att förbättra Öhmans Fonders hantering av hållbarhetsrisker (såväl miljö- och sociala risker som risker förknippade med bolagsstyrning).

Huvudsakliga negativa konsekvenser: Fonden främjade också miljörelaterade och/eller sociala egenskaper genom att beaktat huvudsakliga negativa konsekvenser för hållbarhetsfaktorer (engelska: Principal Adverse Impact, PAI), vilket handlar om hur verksamheten i ett företag negativt påverkar omvärlden, bland annat miljön, arbetsförhållanden och sociala villkor. Vid varje investeringsbeslut beaktade fonden relevanta negativa konsekvenser i enlighet med vad som närmare framgår nedan.

• Vilket resultat visade hållbarhetsindikatorerna?

Praxis för god styrning: Fondens innehav har uppfyllt Öhman Fonders uppsatta kriterier för god styrning. Detta innebär att fonden inte har investerat i företag/stater som verifierats ha brutit mot internationella konventioner och riktlinjer om miljö, mänskliga rättigheter, arbetsvillkor och affäretik.

Exkluderingskriterier: Fonden har inte investerat i företag som bryter mot fondens uppsatta exkluderingskriterier enligt nedan. Siffran inom parentes avser högsta accepterade andel av företagets omsättning från respektive exkluderingsområde.

- 1) Investeringar i kol, olje- och gasutvinning (0 %)
- 2) Energiproduktion från kol (10 %)
- 3) Olje-och gas relaterade produkter och tjänster, transport, distribution och lagring av olja och gas (10 %)
- 4) Investeringar i produktion och distribution alkohol (5 %)
- 5) Investeringar i produktion och distribution av tobak (0 % respektive 5 %)
- 6) Vapenproduktion (0 %)
- 7) Vapenrelaterade tjänster och produkter (5 %)
- 8) Kontroversiella vapen (0 %)
- 9) Produktion och distribution av hasardspel (5 %)
- 10) Investeringar i produktion och distribution av pornografiskt material (0 % respektive 5 %)
- 11) Verksamheter som verifierats bryta mot internationella konventioner (0 %)
- 12) För statsobligationer kontrolleras dagligen att investeringar inte förekommer i sanktionerade, icke-demokratiska, krigförande samt länder som inte står bakom Parisavtalet.

Undantag från punkten 2 och 3 ovan: Öhman Fonder bedömer att många företag med exponering mot fossila bränslen kan spela en viktig roll i omställningen från en fossilbaserad ekonomi till en ekonomi baserad på förnyelsebar energi. Vi anser att dessa företag potentiellt står inför en betydande positiv resa som Öhman Fonder vill vara en del av. Därför har vi möjlighet att investera i så kallade fossila företag när följande tre kriterier är uppfyllda:

- Företaget har satt vetenskapligt baserade klimatmål i enlighet med Parisavtalet, exempelvis genom SBTi, eller har åtagit sig att uppnå koldioxidutsläppsminskningar i linje med vad som krävs enligt Parisavtalet.
- Företagets investeringar stöder en övergång till en fossilfri ekonomi.
- Företagets verksamhet är inte huvudsakligen relaterad till fossila bränslen, varvid maximalt 50 % av omsättningen får komma från fossilrelaterad affärsverksamhet.

Påverkansdialoger: Inga innehav i fonden har varit föremål för påverkansdialog under året.

Huvudsakliga negativa konsekvenser för hållbarhetsfaktorer (PAI): Fonden har beaktat utvalda PAI-indikatorer vid varje investeringsbeslut. Se fråga "Hur beaktades i denna finansiella produkt huvudsakliga negativa konsekvenser för hållbarhetsfaktorer?" för resultat av hållbarhetsindikatorerna.

- **Vilka var målen med de hållbara investeringar som den finansiella produkten delvis gjorde, och hur bidrog den hållbara investeringen till dessa mål?**

För att en investering ska anses som en hållbar investering ska minst 20 % av företagets intäkter bidra till minst ett av FN:s 17 globala mål, på engelska: Sustainable Development Goals (SDG) och/eller EU-taxonomin.

Nedan följer exempel på **miljömål** som fondens hållbara investeringar kan ha bidragit till (fondens hållbara investeringar har inte nödvändigtvis vid var tid bidragit till samtliga av nedanstående miljömål):

- **Förnyelsebar energi** SDG 7: Hållbar energi för alla. Miljömål 1 i EU-taxonomin (bekämpa klimatförändringarna)
- **Energieffektivitet** Miljömål 1 i EU-taxonomin (bekämpa klimatförändringarna)
- **Gröna byggnader** SDG 11: Hållbara städer och samhällen. Miljömål 1 i EU-taxonomin (bekämpa klimatförändringarna). Miljömål 2 i EU-taxonomin (klimatanpassning)
- **Vatten** SDG 6: Rent vatten och sanitet för alla
- **Bekämpa föroreningar** SDG 14: Hav och marina resurser
- **Hållbart landbruk** SDG 1: Ingen hunger (delmål: 2.4 Hållbar livsmedelsproduktion)
- **Cirkulär ekonomi**: SDG 12: Hållbar konsumtion och produktion. Miljömål 1 i EU-taxonomin (bekämpa klimatförändringarna)
- **Vetenskapligt baserade klimatmål (operationellt mål)**, i linje med parisavtalet (SDG 13: Bekämpa klimatförändringarna).

Nedan följer exempel på **sociala mål** som fondens hållbara investeringar kan ha bidragit till (fondens hållbara investeringar har inte nödvändigtvis vid var tid bidragit till samtliga av nedanstående sociala mål):

- **Behandling av allvarliga sjukdomar** SDG 3: Hälsa och välbefinnande
- **Sanering** SDG 6: Rent vatten och sanitet för alla
- **Prisvärda bostäder** (Affordable housing) SDG 11: Hållbara städer och samhällen
- **Utbildning** SDG 4: God utbildning
- **Ökad jämställdhet (operationellt mål, minst 40% kvinnor i styrelsen)** SDG 5: Jämställdhet.

Hållbarhetsmärkta obligationer (Labeled Bonds): Fonden investerade i hållbarhetsmärkta obligationer, så kallade Labeled Bonds, som gröna obligationer, sociala obligationer, hållbara (gröna och sociala) obligationer samt hållbarhetslänkade obligationer. Hållbarhetsmärkta obligationer skiljer sig mot övriga hållbara obligationer utan hållbarhetsmärkning då de genomgår en tredjepartsgranskning och följer principer uppsatta av branschorganisationen International Capital Market Association (ICMA). Nedan följer en beskrivning av de hållbarhetsmärkta obligationerna:

- **1,2 % av fonden investerade i gröna obligationer:** som är obligationer där kapitalet öronmärks till miljömässiga ändamål, till exempel förnyelsebar energi (SDG 7: hållbar energi för alla + Miljömål 1 i EU-taxonomin (bekämpa klimatförändringarna)), energieffektiva fastigheter (SDG 11: Hållbara städer och samhällen och Miljömål 1 i EU-taxonomin (bekämpa klimatförändringarna)), resurseffektivitet och cirkularitet (SDG 12: Hållbar konsumtion och produktion, Miljömål 1 i EU-taxonomin (bekämpa klimatförändringarna)). Gröna obligationerna ska följa "Green Bond Principles" utgivna av ICMA och de ska vara granskade av tredjepart som följer särskilt uppsatta riktlinjer.

11,7 % av fonden investerade i övriga hållbara obligationer: Fonden investerade även i andra hållbara företagsoptioner (ej hållbarhetsmärkta), som uppfyllde ovanstående kriterier.

Huvudsakliga negativa konsekvenser är investeringsbesluts mest negativa konsekvenser för hållbarhetsfaktorer som rör miljö, sociala frågor och personalfrågor, respekt för mänskliga rättigheter samt frågor rörande bekämpning av korrupcion och mutor.

• ***På vilket sätt orsakade inte de hållbara investeringar som den finansiella produkten delvis gjorde någon betydande skada för något miljömål eller socialt mål med de hållbara investeringarna?***

De hållbara investeringarna i fonden orsakade inte betydande skada genom att de:

- inte var involverade i termisk kolproduktion (max 1 % av omsättningen),
- inte släppte ut väsentliga mängder koldioxid i atmosfären (se förbehåll nedan),
- inte var involverade i framställandet av kontroversiella vapen eller hade en aktivitet kopplad till kontroversiella vapen,
- inte var involverade i allvarliga pågående eller nyligen pågående kontroverser som kan leda till brott mot FN:s vägledande principer (UN Global Compact),
- inte heller stred mot Öhman Fonders exkluderingskriterier.

Vi bedömer samtidigt att många av företagen med höga koldioxidutsläpp kan spela en viktig roll i omställningen från en fossilbaserad ekonomi till en ekonomi baserad på förnyelsebar energi. Av dessa skäl har vi under perioden bedömt att företag med höga koldioxidutsläpp kan anses vara en hållbar investering om något av kriterierna nedan varit uppfyllda:

- har antagit vetenskapligt baserade klimatmål SBT och fått dessa tredjepartsgranskade av SBTi eller liknande, eller förbundit sig till att sätta vetenskapligt baserade klimatmål. I dessa fall undantogs företaget från koldioxidgränsen enligt kriterierna i DNSH (Do No Significant Harm)-bedömningen ovan.
- Eller om företagets klimatmål uppfyllde en årlig minskning av koldioxidutsläpp om 7 %, vilket är kravet i enlighet med Parisavtalet. I de fallen undantogs företaget från koldioxidgränsen enligt kriterierna i DNSH-bedömningen ovan.

--- ***Hur beaktades indikatorerna för negativa konsekvenser för hållbarhetsfaktorer?***

Nedanstående indikatorer användes vid bedömningen om en verksamhet orsakat betydande skada. En verksamhet har bedömts orsaka betydande skada om något av följande kriterier varit uppfyllda:

- Utsläpp av växthusgaser (enligt ett bestämt tröskelvärde).
- Exponering mot företag verksamma inom fossila bränslen (se punkterna 2-3 i fondens exkluderingskriterier i frågan: *Vilket resultat visade hållbarhetsindikatorerna?*).
- Brott mot FN:s globala överenskommelse eller OECD:s riktlinjer för multinationella företag.
- Exponering mot kontroversiella vapen (antipersonella minor, klusterammunition, kemiska och biologiska vapen).

--- ***Var de hållbara investeringarna förenliga med OECD:s riktlinjer för multinationella företag och FN:s vägledande principer för företag och mänskliga rättigheter? Beskrivning:***

Ja, fonden har inte investerat i företag/stater som verifierats ha brutit mot OECD:s riktlinjer för multinationella företag eller FN:s vägledande principer för företag och mänskliga rättigheter. Riktlinjerna respektive principerna reglerar hur globala företag bör bete sig när det gäller sysselsättning, arbetsmiljö, mänskliga rättigheter, facklig organisering, beskattning och kultur som ämnar att bekämpa bland annat brott mot mänskliga rättigheter, korrupcion och mutor.

Fondens efterlevnad av överenskommelsen och riktlinjerna har säkerställts genom daglig kontroll.

I EU-taxomin fastställs en princip om att inte orsaka betydande skada, enligt vilken taxonomiförenliga investeringar inte får orsaka betydande skada för EU-taxominns mål, och åtföljs av särskilda unionskriterier.

Principen om att inte orsaka betydande skada är endast tillämplig på de av den finansiella produktens underliggande investeringar som beaktar EU-kriterierna för miljömässigt hållbara ekonomiska verksamheter. Den återstående delen av denna finansiella produkt har underliggande investeringar som inte beaktar EU-kriterierna för miljömässigt hållbara ekonomiska verksamheter.

Inga andra eventuella hållbara investeringar får heller orsaka betydande skada för några miljömål eller sociala mål.



Hur beaktades i denna finansiella produkt huvudsakliga negativa konsekvenser för hållbarhetsfaktorer?

Huvudsakliga negativa konsekvenser för hållbarhetsfaktorer (PAI): Fonden har beaktat utvalda PAI-indikatorer vid varje investeringsbeslut. Nedan beskrivs hur och vilka PAI-indikatorer som har beaktats samt resultat:

- **Utsläpp av växthusgaser** – har beaktats genom att förvaltaren motiverat sitt beslut om utsläppen av växthusgaserna överstigit ett uppsatt tröskelvärde. Per 2022-12-31 var koldioxidavtrycket 59,6 (Scope 1+2+3) och per 2021-12-31 58,9 ton koldioxid per miljon EUR. Andelen av bolag med data var 50,9 % respektive 46,2 %.
- **Företag utan koldioxidutsläppsmål** – har beaktats vid investeringar i företag utan koldioxidinitiativ genom att sådana investeringsbeslut särskilt har motiverats. Per 2022-12-31, var det totala marknadsvärdet utan koldioxidutsläppsmål 0,0 %.
- **Exponering mot företag verksamma inom fossila bränslen** (se punkterna 2-3 i fondens exkluderingskriterier i frågan: *Vilket resultat visade hållbarhetsindikatorerna?*) - Under 2022 genomfördes inga investeringar i företag verksamma inom fossila bränslen.
- **Brott mot FN:s globala överenskommelse eller OECD:s riktlinjer för multinationella företag** – har beaktats genom att avstå investeringar i dessa företag. Under 2022 genomfördes inga investeringar i företag som bryter mot FN:s globala överenskommelse eller OECD:s riktlinjer för multinationella företag.
- **Processer för att övervaka efterlevnaden av FN:s globala överenskommelse eller OECD:s riktlinjer såsom klagomålshantering av brott mot överenskommelsen eller riktlinjerna** – har beaktats genom att särskilt motivera beslut vid investering där processer saknas. Den genomsnittliga andelen företag i fonden som hade dessa processer under 2022 var 15,3 %.
- **Jämställdhet i styrelsen** – har beaktats genom att investeringsbeslut motiveras om styrelsen inte har en kvinnlig eller manlig medlem. Om antalet kvinnliga styrelserepresentanter är lika många som antalet manliga styrelserepresentanter är förhållandet 100 %. Förhållandet mellan antalet kvinnliga styrelserepresentanter och antalet manliga styrelserepresentanter under 2022 var 93,8 % i fonden.
- **Kontroversiella vapen** (antipersonella minor, klusterammunition, kemiska och biologiska vapen) – har beaktats genom att avstå investeringar i dessa företag. Under 2022 genomfördes inga investeringar i företag exponerade mot kontroversiella vapen.
- **Företag utan policy för mänskliga rättigheter** – har beaktats genom särskilda motiveringar vid investering i företag utan en policy för mänskliga rättigheter. Den genomsnittliga andelen företag utan en policy för mänskliga rättigheter var 12,1 %.

För investeringar i statsobligationer har följande huvudsakliga negativa konsekvenser för hållbarhetsfaktorer (PAI) beaktats:

- **Miljö:** Per 2022-12-31 var svenska statens växthusgasintensitet 0,10 (beräknas genom Sveriges växt-husgasutsläpp i kg dividerat med Sveriges nominella BNP räknat i USD).
- **Sociala aspekter:** Fonden investerade inte i länder där det förekommer bristande samhällsansvar med avseende på FN:s vägledande principer eller OECD:s riktlinjer för multinationella företag.



Vilka var den finansiella produktens viktigaste investeringar?

Största investeringarna	Sektor	% tillgångar	Land
SBAB 147	Finans	6,99%	Sverige
Swedbank Hypotek 197	Finans	6,49%	Sverige
Nordea Hypotek 5535	Finans	6,38%	Sverige
SEBO 580	Finans	6,35%	Sverige
Statshypotek 1591	Finans	5,89%	Sverige
Nordea Hypotek 5536	Finans	5,55%	Sverige
Statshypotek 1592	Finans	5,55%	Sverige
Statshypotek 1590	Finans	5,18%	Sverige
SBAB 148	Finans	4,88%	Sverige
SBAB 146	Finans	4,86%	Sverige
Länsförsäkringar Hypotek 518	Finans	4,63%	Sverige
Länsförsäkringar Hypotek 1.5 260916	Finans	4,16%	Sverige
Statshypotek 1594	Finans	3,81%	Sverige
SEBO 581	Finans	3,25%	Sverige
Statsobligation 1053	Stat	3,16%	Sverige

Förteckningen innehåller de investeringar som utgör **den finansiella produktens största andel investeringar** under referensperioden, som är: 2022



Tillgångsallokering beskriver andelen investeringar i specifika tillgångar.

För att uppfylla EU-taxonomin omfattar kriterierna för **fossilgas** begränsningar av utsläpp och övergång till helt förnybar energi eller koldioxid snåla bränslen senast i slutet av 2035. När det gäller **kärnenegi** inkluderar kriterierna omfattande säkerhets- och avfallshanteringsregler.

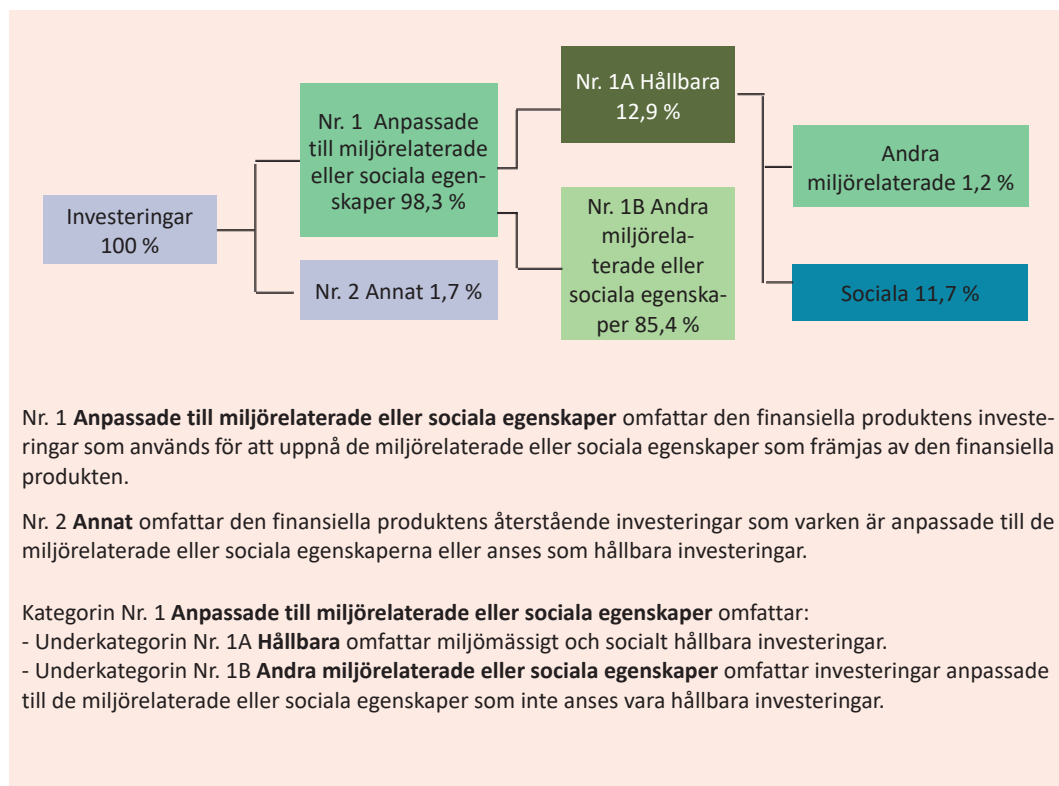
Möjliggörande verksamheter gör det direkt möjligt för andra verksamheter att bidra väsentligt till ett miljömål.

Omställningsverksamheter är verksamheter som det ännu inte finns koldioxid snåla alternativ tillgängliga för och som bland annat har växthusgasutsläpp på nivåer som motsvarar bästa prestanda.



Hur stor var andelen hållbarhetsrelaterade investeringar?

- **Vad var tillgångsallokeringen?**



- **I vilka ekonomiska sektorer gjordes investeringarna?**

- Finans
- Material
- Stat

I hur stor utsträckning var de hållbara investeringarna med ett miljömål förenliga med EU-taxonomin?

EU-taxonomin är fortfarande under utveckling. Allteftersom företag börjar rapportera data kommer fonden att redovisa nivån av miljömässigt hållbara investeringar enligt EU-taxonomin, som en andel av fondens hållbara investeringar. Inledningsvis har lägsta nivån enligt EU-taxonomin därför varit 0 %, vilket beror på att företagens data gällande taxonomiförenlighet är ofullständig och att vi samtidigt behöver redovisa en nivå. Fonderna kan investera utanför EU där EU-taxonomin inte tillämpas.

Verksamheter som är förenliga med taxonomin uttrycks som en andel av följande:

- **Omsättning**, vilket återspeglar andelen av intäkterna från investeringsobjektens gröna verksamheter.
- **Kapitalutgifter**, visar de gröna investeringar som gjorts av investeringsobjekten, t.ex. för en omställning till en grön ekonomi.
- **Driftsutgifter**, som återspeglar investeringsobjektens gröna operativa verksamheter.



är hållbara investeringar med ett miljömål som **inte beaktar kriterierna** för miljömässigt hållbara ekonomiska verksamheter enligt förordning (EU) 2020/852.

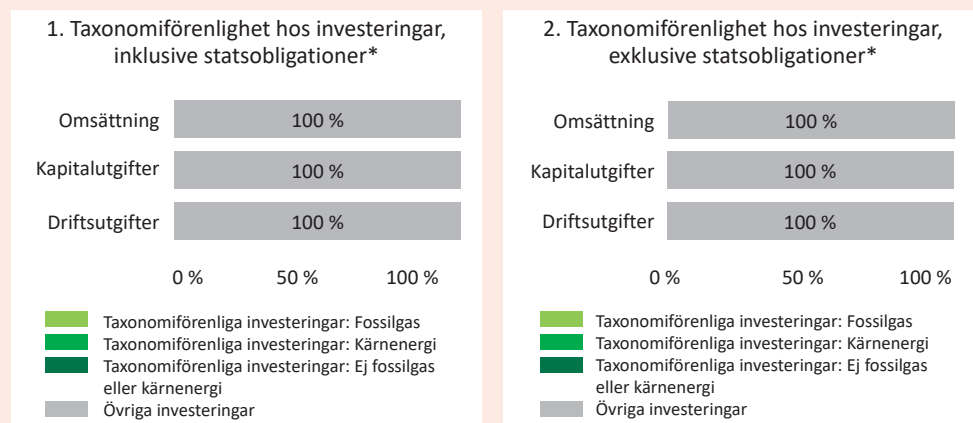


• **Investerar den finansiella produkten i fossilgas och/eller kärnenergirelaterad verksamhet som uppfyller EU-taxonomin?¹**

- Ja: I fossilgas I kärnenergi
- Nej

¹ Fossilgas och/eller kärnenergirelaterad verksamhet kommer endast att uppfylla EU-taxonomin om den bidrar till att begränsa klimatförändringarna ("begränsning av klimatförändringarna") och inte orsakar betydande skada för något av målen i EU-taxonomin - se förklarande anmärkning i vänstra marginalen. De fullständiga kriterierna för ekonomisk verksamhet för fossilgas och kärnenergi som uppfyller EU-taxonomin fastställs i kommissionens delegerade förordning (EU) 2022/1214.

Diagrammen nedan visar i grönt procentandelen investeringar som var förenliga med EU-taxonomin. Eftersom det inte finns någon lämplig metodik för att avgöra hur taxonomiförenliga statsobligationer är*, visar det första diagrammet taxonomiförenligheten med avseende på den finansiella produktens alla investeringar, inklusive statsobligationer, medan det andra diagrammet visar taxonomiförenligheten endast med avseende på de investeringar för den finansiella produkten som inte är statsobligationer.



*I dessa diagram avses med "statsobligationer" samtliga exponeringar i statspapper

• **Vilken var andelen investeringar som gjordes i omställningsverksamheter och möjliggörande verksamheter?**

Under 2022 gjorde fonden inga investeringar i omställningsverksamheter och möjliggörande verksamheter.

• **Vilken var andelen hållbara investeringar med ett miljömål som inte var förenliga med EU-taxonomin?**

Per 2022-12-31 var andelen hållbara investeringar med ett miljömål som inte var förenliga med EU-taxonomin 1,2 %. En hållbar investering kan bidra till både ett miljömål och socialt mål, vilket medför att andelen hållbara investeringar med ett miljömål som inte var förenliga med EU-taxonomin respektive andelen hållbara investeringar med socialt mål i vissa fall är överlappande. Den totala andelen hållbara investeringar framgår dock i ruta 1A ovan.

• **Vilken var andelen socialt hållbara investeringar?**

Per 2022-12-31 var andelen hållbara investeringar med ett socialt mål 11,7 %. En hållbar investering kan bidra till både ett miljömål och socialt mål, vilket medför att andelen hållbara investeringar med ett miljömål som inte var förenliga med EU-taxonomin respektive andelen hållbara investeringar med socialt mål i vissa fall är överlappande. Den totala andelen hållbara investeringar framgår dock i ruta 1A ovan.



Vilka investeringar var inkluderade i kategorin "annat", vad var deras syfte och fanns det några miljörelaterade eller sociala minimiskyddsåtgärder?

I kategorin "annat" inkluderas fondens likvida medel som behövs för att hantera fondandelsägarnas dagliga köp och försäljningar av fondandelar. Den andel som avser likvida medel hos institut följer vid var tid Öhman Fonders krav på praxis för god styrning. Kategorin innehöll även derivatinstrument som används som ett led i placeringsinriktningen och för att effektivisera förvaltningen.



Vilka åtgärder har vidtagits för att uppfylla de miljörelaterade eller sociala egenskaperna under referensperioden?

Öhman Fonder utövar en aktiv ägarroll avseende det kapital som förvaltas för fondandelsägarnas räkning. Detta har gjorts på ett sådant sätt att fondandelsägarnas intressen beaktats i syfte att uppnå bästa möjliga långsiktigt hållbara avkastning för andelsägarna.

För att vi i ett tidigt skede ska kunna identifiera bolag där det finns behov av en påverkansdialog, har vi löpande följt fondens portföljbolag avseende globala hållbarhetsrisker och -möjligheter.

Några skäl till att en dialog eventuellt initierades:

- Bolaget var föremål för något av Öhman Fonders fokusområden (se nedan).
- Bolaget var föremål för ett initiativ som Öhman Fonder väljer att initiera, delta i eller signera.
- Bolaget var inblandat i en incident eller kontrovers under fondens ägandetid.
- Bolaget hade en bristfällig hållbarhetsrapportering som försvårade analys av risker och möjligheter.

Fokusområden: För att kunna agera effektivt i vårt påverkansarbete identifierar vi fokusområden. Det ger oss bättre förutsättningar att uppnå resultat, mäta utvecklingen och i slutändan nå våra påverkansmål. Våra fokusområden riktar sig mot företeelser som vi bedömer utgör systematiska risker snarare än bolagsspecifika risker. De fokusområden vi arbetat med under 2022 har varit: Klimat (Science Based Targets), Biologisk mångfald och Mänskliga rättigheter.

Dialoger: Inget innehav i fonden har varit föremål för dialog under 2022.

Information om ersättningar

Bakgrund

Informationen om ersättningar nedan följer Lag (2004:46) om värdepappersfonder, 4 kap. 18 § 3 stycket.

E. Öhman J:or Fonder AB's ersättningspolicy upprättats i enlighet med 8 a kap Finansinspektionens föreskrifter (FFFS 2013:9) om värdepappersfonder, och kan i sin helhet läsas på hemsidan:

<https://www.ohman.se/legalt/ohmanfonder/hallbarhetsrelaterade-upplysningar/>

Under räkenskapsåret har inga väsentliga förändringar av policyn gjorts och kontrollfunktionerna har kontrollerat efterlevnaden av fondbolagets ersättningspolicy utan anmärkningar.

Resultatkriterier

Beräkning av total bonus utgår ifrån årets resultat med avdrag för ägarnas avkastningskrav.

Fördelningen av den rörliga ersättningen på individnivå beslutas diskretionärt baserat på en utvärdering av den anställdes prestationer under det gångna räkenskapsåret. Utvärderingen avser bland annat hur väl den anställda uppfyllt uppställda mål, bidragit till berört koncernföretags lönsamhet och efterlevt tillämpliga regler, såväl interna som externa.

Ersättningar

Fasta ersättningar 2022 uppgår till 61 369 (56 938) tkr.

Rörliga ersättningar 2022 är avsatt 18 278 (25 000) tkr brutto.

Fördelning av fast ersättning till särskilt reglerad personal:

- Anställda i ledande strategiska befattningar 10 457 (10 127) tkr.
- Anställda med ansvar för kontrollfunktioner 4 532 (3 204) tkr.
- Risktagare/ Förvaltare 19 236 (17 317) tkr.

Övrig personal: 27 144 (26 290) tkr.

2022 års rörliga ersättning om 18 278 tkr är ännu ej fördelad. Under 2022 har rörliga ersättningarna från 2021 och tidigare år:

- 8 105 (5 867) tkr utbetalats kontant eller i pensionsavsättning.
- 6 284 (4 483) tkr utbetalats till låst ISK-depå under minst ett år.
- 3 516 (2 398) tkr placerats av bolaget och avser kvarhållande enligt gällande regler, tre + ett år.

Fördelning av rörliga ersättning som utbetalats 2022:

- Anställda i ledande strategiska befattningar 2 938 (2 054) tkr.
- Anställda med ansvar för kontrollfunktioner 0 (0) kr.
- Risktagare/ Förvaltare 5 345 (3 909) tkr.

Övrig personal: 6 106 (4 387) tkr

Ingen anställds ersättning uppgår till, eller överstiger, den totala ersättningen till någon i den verkställande ledningen.

Inga avgångsvederlag har bokförts under året.

Antal anställda

Antal anställda i E. Öhman J:or Fonder AB uppgick per den 31 december 2022 till 73 (72) personer. Sammanlagt har 84 (79) personer erhållit fast ersättning och 61 (67) personer erhållit rörlig ersättning under året.

Styrelsen E. Öhman J:or Fonder AB

Stockholm den dag som framgår av digital signatur

Johan Malm
Ordförande

Mats Andersson

Björn Fröling

Catharina Versteegh

Ann Öberg

Jamal Abida Norling
Verkställande direktör

Revisionsberättelse

Till andelsägarna i värdepappersfonden ÖHMAN OBLIGATIONSFOND, org.nr 515602-7194

Rapport om årsberättelse

Uttalande

Vi har i egenskap av revisorer i fondbolaget E. Öhman J:or Fonder AB (fondbolaget), organisationsnummer 556050-3020, utfört en revision av årsberättelsen för värdepappersfonden ÖHMAN OBLIGATIONSFOND för år 2022 med undantag för hållbarhetsinformationen på sidorna 7-14 ("hållbarhetsrapport"). Värdepappersfondens årsberättelse ingår på sidorna 4-16 i detta dokument.

Enligt vår uppfattning har årsberättelsen upprättats i enlighet med lagen om värdepappersfonder samt Finansinspektionens föreskrifter om värdepappersfonder och ger en i alla väsentliga avseenden rättvisande bild av värdepappersfonden ÖHMAN OBLIGATIONSFONDs finansiella ställning per den 31 december 2022 och av dess finansiella resultat för året enligt lagen om värdepappersfonder samt Finansinspektionens föreskrifter om värdepappersfonder. Våra uttalanden omfattar inte hållbarhetsinformationen på sidorna 7-14.

Grund för uttalande

Vi har utfört revisionen enligt International Standards on Auditing (ISA) och god revisionssed i Sverige. Vårt ansvar enligt dessa standarder beskrivs närmare i avsnittet Revisorns ansvar. Vi är oberoende i förhållande till fondbolaget enligt god revisions sed i Sverige och har i övrigt fullgjort vårt yrkesetiska ansvar enligt dessa krav.

Vi anser att de revisionsbevis vi har inhämtat är tillräckliga och ändamålsenliga som grund för vårt uttalande.

Annan information än årsberättelsen

Detta dokument innehåller även annan information än årsberättelsen och återfinns på sidorna 1-3, 17-18 samt avsnittet ("Hållbarhetsrapport") på sidorna 7-14. Det är styrelsen och verkställande direktören som har ansvaret för denna andra information.

Vårt uttalande avseende årsberättelsen omfattar inte denna information och vi gör inget uttalande med bestyrkande avseende denna andra information.

I samband med vår revision av årsberättelsen är det vårt ansvar att läsa den information som identifieras ovan och överväga om informationen i väsentlig utsträckning är oförenlig med årsberättelsen. Vid denna genomgång beaktar vi även den kunskap vi i övrigt inhämtat under revisionen samt bedömer om informationen i övrigt verkar innehålla väsentliga felaktigheter.

Om vi, baserat på det arbete som har utförts avseende denna information, drar slutsatsen att den andra informationen innehåller en väsentlig felaktighet, är vi skyldiga att rapportera detta. Vi har inget att rapportera i det avseendet.

Fondbolagets ansvar

Det är fondbolaget som har ansvaret för att årsberättelsen upprättas och att den ger en rättvisande bild enligt lagen om värdepappersfonder samt Finansinspektionens föreskrifter om värdepappersfonder. Fondbolaget ansvarar även för den interna kontroll som de bedömer är nödvändig för att upprätta en årsberättelse som inte innehåller några väsentliga felaktigheter, vare sig dessa beror på oegentligheter eller misstag.

Revisorns ansvar

Våra mål är att uppnå en rimlig grad av säkerhet om att årsberättelsen som helhet inte innehåller några väsentliga felaktigheter, vare sig dessa beror på oegentligheter eller misstag, och att lämna en revisionsberättelse som innehåller våra uttalanden. Rimlig säkerhet är en hög grad av säkerhet, men är ingen garanti för att en revision som utförs enligt ISA och god revisions sed i Sverige alltid kommer att upptäcka en väsentlig felaktighet om en sådan finns. Felaktigheter kan uppstå på grund av oegentligheter eller misstag och anses vara väsentliga om de enskilt eller tillsammans rimligen kan förväntas påverka de ekonomiska beslut som användare fattar med grund i årsberättelsen.

Som del av en revision enligt ISA använder vi professionellt omdöme och har en professionellt skeptisk inställning under hela revisionen. Dessutom:

- identifierar och bedömer vi riskerna för väsentliga felaktigheter i årsberättelsen, vare sig dessa beror på oegentligheter eller misstag, utformar och utför granskningsåtgärder bland annat utifrån dessa risker och inhämtar revisionsbevis som är tillräckliga och ändamålsenliga för att utgöra en grund för våra uttalanden. Risken för att inte upptäcka en väsentlig felaktighet till följd av oegentligheter är högre än för en väsentlig felaktighet som beror på misstag, eftersom oegentligheter kan innefatta agerande i maskopi, förfalskning, avsiktliga utelämnanden, felaktig information eller åsidosättande av intern kontroll.
- skaffar vi oss en förståelse av den del av fondbolagets interna kontroll som har betydelse för vår revision för att utforma granskningsåtgärder som är lämpliga med hänsyn till omständigheterna, men inte för att uttala oss om effektiviteten i den interna kontrollen.
- utvärderar vi lämpligheten i de redovisningsprinciper som används och rimligheten i fondbolagets uppskattningar i redovisningen och tillhörande upplysningar.
- utvärderar vi den övergripande presentationen, strukturen och innehållet i årsberättelsen, däribland upplysningarna, och om årsberättelsen återger de underliggande transaktionerna och händelserna på ett sätt som ger en rättvisande bild.

Vi måste informera fondbolaget om bland annat revisionens planerade omfattning och inriktning samt tidpunkten för den. Vi måste också informera om betydelsefulla iakttagelser under revisionen, däribland de eventuella betydande brister i den interna kontrollen som vi identifierat.

Revisorns yttrande avseende den lagstadgade hållbarhetsinformationen

Det är fondbolaget som har ansvaret för hållbarhetsinformationen på sidorna 7-14 och för att den är upprättad i enlighet med lagen om värdepappersfonder.

Vår granskning av hållbarhetsinformationen för fonden har skett enligt FARs rekommendation RevR 12 *Revisorns yttrande om den lagstadgade hållbarhetsrapporten*. Detta innebär att vår granskning av hållbarhetsinformationen har en annan inriktning och en väsentligt mindre omfattning jämfört med den inriktning och omfattning som en revision enligt International Standards on Auditing och god revisions sed i Sverige har. Vi anser att denna granskning ger oss tillräcklig grund för vårt uttalande.

Hållbarhetsinformation har lämnats i årsberättelsen.

Stockholm den dag som framgår av digital signatur

Ernst & Young AB

Mona Alfredsson
Auktoriserad revisor

Fondbolaget

Fondbolag

E. Öhman J:or Fonder AB
Box 7837
103 98 Stockholm
Kundtjänst: 020–52 53 00 (9.00–17.00)
E-post: fonder@ohman.se
Hemsida: www.ohman.se
Organisationsnummer: 556050-3020
Grundat: 27 januari 1994
Aktiekapital: 4 200 000 kronor.

Tillstånd för E. Öhman J:or Fonder AB att utöva fondverksamhet enligt lagen (2004:46) om värdepappersfonder gavs av Finansinspektionen den 28 mars 1994 och omauktorisering skedde den 4 maj 2005. Bolaget har sedan 8 januari 2016 även tillstånd att förvalta alternativa investeringsfonder enligt lagen (2013:561) om förvaltare av alternativa investeringsfonder. E. Öhman J:or Fonder AB är ett helägt dotterbolag till E. Öhman J:or Asset Management AB.

Styrelse

Ordförande:

Johan Malm, koncernchef E. Öhman J:or AB

Övriga ledamöter:

Mats Andersson

Björn Fröling

Catharina Versteegh

Ann Öberg

Verkställande direktör

Jamal Abida Norling

Förvaringsinstitut

SEB, Securities Services
106 40 STOCKHOLM

Revisorer

Revisionsbolaget Ernst & Young AB
Box 7850
103 99 Stockholm
Huvudansvarig revisor är Mona Alfredsson

Fonder under förvaltning

Värdepappersfonder:

Öhman Emerging Markets
Öhman FRN
Öhman Företagsobligationsfond
Öhman Global
Öhman Global Growth
Öhman Global Småbolag
Öhman Grön Obligationsfond
Öhman Hälsa och Ny Teknik
Öhman Investment Grade
Öhman Kort Ränta
Öhman Marknad Europa
Öhman Marknad Global
Öhman Marknad Japan
Öhman Marknad Pacific
Öhman Marknad Sverige
Öhman Marknad Sverige Bred
Öhman Marknad USA
Öhman Navigator
Öhman Obligationsfond
Öhman Realräntefond
Öhman Räntefond Kompass
Öhman Småbolagsfond
Öhman Sverige
Öhman Sweden Micro Cap
Lärarynd 21-44 år
Lärarynd 45-58 år
Lärarynd 59+
Nordnet Hållbar Pension

Specialfonder:

Öhman Sverige Fokus

Öhman Fonder
Box 7837
103 98 Stockholm
Kundtjänst:
020-520 53 00
fonder@ohman.se
www.ohman.se/fonder

Öhman
MED RÄTT VÄRDERINGAR SEDAN 1906