

ÅRSBERÄTTELSE 2022

Öhman Räntefond Kompass

Öhman

MED RÄTT VÄRDERINGAR SEDAN 1906

Med rätt värderingar sedan 1906

Hur bygger man ett företag som förblir stabilt? Man börjar med att lägga en ordentlig grund; en värdegrund. Öhman är ett familjeägt företag som har funnits i drygt 100 år. Ett företag som bygger verksamheten på långsiktiga relationer. Familjetraditionerna lever vidare och idag är tredje generationen Dinkelspiel verksam med styrelsearbete inom koncernen. Vi finns alltid nära till hands för dig som kund.

Innehåll

Placeringsinriktning och Fondfakta	3
Riskindikator och Riskprofil	3
Riskbedömningsmetod	3
Redovisningsprinciper	3
Förvaltningsberättelse	4
Fondens aktivitetsgrad	5
Finansiella instrument	6
Balans- och Resultaträkning	9
Noter	9
Fondens utveckling	9
Nyckeltal	9
Hållbarhetsrapport	10
Information om ersättningar	19
VD och Styrelsens underskrift	20
Revisionsberättelse	20
Fondbolaget	21

Viktig information

Samtliga index som används i denna rapport inkluderar utdelningar, liksom tidigare rapporter från Öhman Fonder.

Fondbolagens Förening har antagit en "Svensk kod för fondbolag". Syftet med koden är att verka för en sund fondverksamhet och därmed värna om förtroendet. Öhman Fonder är medlemmar i Fondbolagens Förening och har för avsikt att följa Svensk kod för fondbolag.

Det finns inga garantier för att en investering i fonder ger en god avkastning trots en positiv utveckling på de finansiella marknaderna. Det finns inga garantier för att en investering i fonder inte kan leda till förlust. Historisk avkastning är ingen garanti för framtida avkastning. De pengar som placeras i fonder kan både öka och minska i värde och det är inte säkert att man får tillbaka hela det insatta kapitalet. En investering i fonder bör betraktas som en långsiktig investering. Vi rekommenderar att du läser fondens faktablad och fullständiga informationsbroschyr innan du köper andelar i en fond. Faktablad och fullständig informationsbroschyr hittar du på www.ohman.se/fonder

RÄNTEFOND KOMPASS

Placeringsinriktning

Öhman Räntefond Kompass är en aktivt förvaltd räntefond med målsättning att över tiden ge en attraktiv riskjusterad avkastning. Fonden placerar i alla typer av räntebärande värdepapper med inriktning på Norden. Hållbarhetsaspekter är uttryckligen en del av investeringsprocessen och påverkar fondens investeringar. Fonden har specifika och uttalade kriterier för att investera i bolag utifrån miljö, sociala aspekter och bolagsstyrning (ESG). Fonden förvaltas hållbart och främjar miljörelaterade och sociala egenskaper i enlighet med artikel 8 disclosureförordningen.

Fondfakta

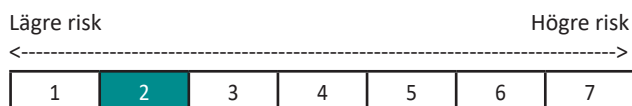
Fondens startdatum	2015-04-13
Kursnotering	Daglig
Ansvarig förvaltare	Lars Kristian Feste
Ställföreträdare	Arian Kalantari
Jämförelseindex	OMRX Treasury Bill + 1%
Fondnummer hos Pensionsmyndigheten	-
Organisationsnummer	515602-7467

AVGIFTER

Förvaltningsavgift A+B	0,60%
Förvaltningsavgift C	0,30%
Inträdesavgift	Ingen
Utträdesavgift	Ingen

Riskindikator

Riskindikatorn utgår från att du behåller produkten i 3 år.



Denna fond kan vara lämplig för sparare som planerar att behålla sin investering i minst 3 år och som är införstådd med att de pengar som placeras i fonden både kan öka och minska i värde och att det inte är säkert att hela det insatta kapitalet kan återfås. För att investera i fonden krävs ingen särskild förkunskap eller erfarenhet av värdepappersfonder eller finansiella marknader.

Den sammanfattande riskindikatorn ger en vägledning om risknivån för denna produkt jämfört med andra produkter. Den visar hur troligt det är att produkten kommer att sjunka i värde på grund av marknadsutvecklingen. Vi har klassificerat produkten som 2 av 7, dvs. en låg riskklass. Det betyder att fonden har låg risk för upp- och nedgångar i andelsvärdet. Exempel på risker och andra faktorer som inte nödvändigtvis fångas av riskindikatorn utgörs av operativ risk, motpartsrisk, likviditetsrisk, hävstångsrisk samt informationsrisk i form av att avkastningshistorik inte fångar fondens fulla risk. Denna produkt innehåller inte något skydd mot framtida marknadsresultat. Du kan därför förlora hela eller delar av din investering.

Fondens riskprofil

Fonden är en aktivt förvaltd räntefond och därmed är fonden exponerad mot kursvariationer i form av ränterisk och kreditrisk. Sparande i räntebärande värdepapper innebär ofta en lägre risk än sparande i aktier. Fondens genomsnittliga återstående räntebindningstid är mellan -1 och 5 år vilket kan bidra till viss ränterisk. Fonden investerar i nordiska räntebärande värdepapper med både hög och lägre kreditvärdighet vilket kan bidra till viss kreditrisk. Fonden placerar i värdepapper som kan ha en högre likviditetsrisk vid tillfällen, exempelvis då marknaden är orolig. Valutarisk säkras tillbaka till svenska kronor som är fondens basvaluta.

Fonden får hålla en viss del av fondens tillgångar i likvida medel, exempelvis för att utan dröjsmål kunna hantera andelsägares krav på inlösen av fondandelar. Fonden får investera i derivatinstrument som en del av sin placeringsinriktning, vilket innebär att fonden kan skapa hävstång. Fonden får använda andra tekniker och instrument, förutom derivatinstrument, för att minska kostnader och risker i förvaltningen samt för att öka avkastningen och skapa hävstång i fonden. Detta kan exempelvis ske genom att fonden lånar ut värdepapper vilket kan innebära en ökad risk kopplad till att motpart ställer in betalningar eller i övrigt inte fullgör sina skyldigheter. Förvaltningen strävar efter att vara exponerad mot marknaderna motsvarande 100 procent av fondens värde, men fondens exponering kan med hänsyn tagen till strategierna som anges ovan både överstiga eller understiga denna nivå, där en ökad exponering innebär en ökad marknadsrisk.

Riskbedömningsmetod

Fonden investerar i derivatinstrument. För att beräkna fondens sammanlagda exponering används den så kallade åtagandemetoden. Åtagandemetoden innebär att derivatpositionerna konverteras till en motsvarande position i de underliggande tillgångarna.

Redovisningsprinciper

VÄRDEPAPPERSFONDER

Fondens verksamhet regleras av lagen (2004:46) om värdepappersfonder samt dess fondbestämmelser. Fondens redovisning följer Finansinspektionens författningssamlings (FFFS 2013:9) föreskrifter angående värdepappersfonder.

GENERELLA REDOVISNINGSPRINCIPER

Fonden tillämpar i allt väsentligt de redovisningsrekommendationer som fastställts av Fondbolagens Förening. I övrigt följs bokföringslagens bestämmelser i tillämpliga delar. Fondens andelsvärde per 2022-12-31 avser fondens NAV-kurs per 2022-12-30 som var fondens sista handelsdag för året. I fondens balansräkning har fondens innehav värderats till marknadsvärde per 2022-12-31. Med marknadsvärdet avses senaste betalkurs. Om sådan ej finns värderas innehaven till senaste köpkurs, eller om denna inte är representativ, till det värde som Fondbolaget fastställt på objektiva grunder.

Tillgångar i utländsk valuta redovisas i svenska kronor. Omräkning har gjorts med en valutakurs per 2022-12-31. Värdering av valutaterminer sker utifrån växelkurser per balansdagen.

Förvaltningsberättelse

FONDENS UTVECKLING

Fonden sjönk med 4,7 procent under 2022 medan fondens jämförelseindex steg med 1,2 procent. Fondförmögenheten ökade under året från 4 910 miljoner till 6 267 miljoner kronor och fonden hade ett nettoinflöde på 1 610 miljoner kronor under året.

ÅRET SOM GÅTT

I motsats till det lugna och stabila 2021 präglades räntemarknaden 2022 av betydande negativa händelser: stigande inflation, stigande marknadsräntor och styrräntehöjande centralbanker. Exempelvis såg vi den svenska 10-åriga statsobligationsräntan stiga från 0,3 procent till 2,4 procent, en nivå vi inte sett sedan början av 2010-talet. Vi såg också inverterade (omkastade) avkastningskurvor i marknaden, vilket är ovanligt och kan vara ett tecken på att en lågkonjunktur är på väg. Historiskt har inverterade räntekurvor nämligen föregått varje amerikansk lågkonjunktur de senaste 40 åren. Denna oro påverkade även kreditpremier (skillnaden mellan räntan på en statsobligation och en företagsobligation med samma löptid) som ökade kraftigt och aktiemarknaden som föll kraftigt. Sammanfattningsvis var 2022 ett mycket utmanande år för samtliga risktillgångar. Även för företagsobligationer som normalt klarar sig bättre i en svagare marknadsmiljö.

Trots en utmanande miljö lyckades Öhman Räntefond Kompass relativt väl att navigera på räntemarknaden. Vid en jämförelse med obligationsfonder som har en liknande placeringsinriktning uppvisar Öhman Räntefond Kompass en mycket bra utveckling tack vare en ränteduration (genomsnittlig återstående löptid) som är betydligt lägre än konkurrenternas. Fondens duration har i genomsnitt varit mellan 0,5 och 1,0 år. Fonden har en högre riskprofil där cirka 30 procent av innehaven består av obligationer med lägre kreditbetyg. Det är obligationer med en högre risk, men också en högre löpande avkastning (så kallad kupong). Kupongen skyddar dessa obligationer som annars påverkas starkt av försämrade marknadsvillkor och minskade kreditpremier.

Vid ingången av året bestod fonden av cirka 25 procent obligationer med det lägre kreditbetyget och närmare 30 procent av så kallat efterställt kapital. Med efterställt kapital menas obligationer, ofta utgivna av banker, som har en lägre prioritet i kapitalstrukturen vid en eventuell konkurs. Obligationerna ger en högre kupong men är också mer volatila i en orolig marknadsmiljö. Efter Rysslands invasion av Ukraina valde vi att raskt halvera innehavet i obligationer med lägre kreditbetyg och så kallat efterställt kapital.

Fonden var selektivt aktiv på primärmarknaden och fokuserade på att öka andelen gröna och sociala obligationer i portföljen. Exempelvis investerade fonden i obligationer utgivna av Boliden, NCC och Wallenius Wilhelmsen. Det vill säga en blandning av gröna, sociala och hållbarhetslänkade obligationer. Fonden har för avsikt att fortsätta öka innehavet i dessa segment under 2023.

POSITIONERING

Öhman Räntefond Kompass nuvarande positionering speglar ett mer osäkert marknadsläge framåt. Vi ser fortsatt osäkerhet kring utvecklingen av kreditpremier, tillväxt, räntor och inflation. Världens centralbanker har visat att de kommer bekämpa inflationen med räntehöjningar vilket riskerar att slå extra hårt mot belånade sektorer som exempelvis fastigheter. Mot slutet av året minskade därför fonden kreditdurationen (fondens känslighet mot rörelser i kreditspreaden, med kreditspreaden avses räntedifferensen över räntan för statsobligationer) och har även minskat andelen obligationer med lägre kreditbetyg. Vidare har fonden säkerställt likviditet genom att anpassa förfallostrukturen bland fondens totala innehav. Fonden fortsätter vara försiktig med att investera i obligationer med längre löptider samt i obligationer utgivna av cykliska och projektbaserade bolag. Men fonden letar samtidigt möjligheter på en primärmarknad som kommer erbjuda mycket högre avkastningsnivåer än vad vi sett under de senaste åren.

Sammanfattningsvis är vi nöjda med hur fonden navigerade marknadsturbulensen under 2022. Fonden inleder 2023 med en högre löpande avkastning och vi ser trots alla utmaningar ljus på möjligheterna till god avkastning under 2023.

Fondens jämförelseindex är Nasdaq OMRX T-Bill +1%*, ett penningmarknadsindex för korta värdepapper utgivna i svenska kronor.

Den 15 februari 2022 bytte fonden namn från Öhman Räntefond Kompass Hållbar till Öhman Räntefond Kompass.

DERIVAT OCH VÄRDEPAPERSLÅN

Fonden har enligt fondbestämmelserna möjlighet att handla med derivat och har utnyttjat denna möjlighet under 2022 i form av standardiserade terminer i överlåtbara värdepapper och OTC-terminer i utländsk valuta.

Fonden har under 2022 inte utnyttjat möjligheten att använda sig av värdepapperslån.

VÄSENTLIGA RISKER

Nedan beskrivs ett antal risker som är särskilt framträdande för fonden:

Marknadsrisk: Risken att värdet av värdepappersinnehav kan falla vilket påverkar fondens nettoförmögenhet.

Ränterisk: Risken att värdet av räntebärande värdepappersinnehav faller beroende på förändringar i det allmänna ränteläget. Sjunkande räntor ökar värdet på en fonds innehav av räntebärande instrument och omvänt medför stigande räntor att värdet på innehaven minskar. Räntefonder som placerar i räntebärande instrument med längre löptider är utsatta för en högre risk.

Kreditrisk: Risken att den faktiska eller upplevda kreditvärdigheten hos emittenter av räntebärande värdepapper, även de med hög kreditvärdighet, försämras vilket kan medföra att värdet av räntebärande värdepappersinnehav kan falla.

* Index beräknas av Nasdaq.

Likviditetsrisk: Risken att värdepappersinnehav inte kan omsättas vid avsedd tidpunkt utan större prisreduktion eller till stora kostnader.

Koncentrationsrisk: Risken att fondens placeringsinriktning medför en koncentrerad exponering mot en viss typ placeringsinriktning.

Operativ risk: Risken för förlust på grund av icke ändamålsenliga eller misslyckade processer, mänskliga fel, felaktiga system eller externa händelser.

Motpartsrisk: Risken kopplad till att en motpart ställer in betalningarna eller i övrigt inte fullgör sina skyldigheter, exempelvis utfall att fonden tagit emot säkerheter för derivatinnehav eller för utlåning av värdepapper.

Hävstång: Fonden kan använda derivat som ett led i sin placeringsinriktning i syfte att skapa hävstång / för att öka avkastning. En ökad hävstång kan, allt annat lika, öka fondens exponering mot motpartsrisk, likviditetsrisk och andra riskfaktorer, som inte nödvändigtvis i sin helhet ingår i riskindikatorn.

Fondens aktivitetsgrad

Fonden strävar efter att uppnå en god absolut avkastning över tid oberoende av indexutveckling. I likhet med andra absolut-avkastande fonder jämförs fonden med utvecklingen på OMRX Treasury Bill + 1%.

Fondens mål är att, före förvaltningsavgift, överträffa sitt jämförelseindex.

Fondbolaget strävar efter att uppnå detta mål genom investeringsprocesser som bygger på aktiva beslut inom: räntebindningstid och räntekurvexponering, allokering mellan kreditrisk, branschsektorer, företagsobligationer och geografiska regioner, samt genom tillämpning av hållbarhetskriterier.

	2022	2021	2020	2019	2018
Aktiv Risk*	2,16	3,57	3,72	1,18	0,54
	2017	2016	2015	2014	2013
Aktiv Risk	0,74	N/A	N/A		

*Fonden startade 2015 och då aktiv risk beräknas på 24 månaders historik redovisas detta mått först för 2017. Aktivitetsmålet beror på hur marknaden varierar och hur fondens exponering ser ut. När aktivitetsmålet rör sig kan det antingen bero på marknadsförändringar eller på en över- eller undervikt i fonden relaterat till räntebindningstid och/eller enskilda värdepapper.

Finansiella instrument med positivt och negativt marknadsvärde		
Med positivt marknadsvärde	6 044 831	96,45%
Med negativt marknadsvärde	-14 795	-0,24%
Summa Finansiella instrument	6 030 037	96,21%
Övriga tillgångar och skulder	237 406	3,79%
Varav likvida medel	148 628	2,37%
Fondförmögenhet	6 267 443	100,00%

*Underliggande total derivatexponering har under året varit i Snitt:6,58% - Min:0,00% - Max:17,50% av fondförmögenheten.

Balansräkning per 31 dec, tkr

TILLGÅNGAR	2022	2021
Överlåtbara värdepapper	6 044 830	4 454 521
Penningmarknadsinstrument	-	-
OTC-derivat	1	1 037
Övriga derivatinstrument	-	-
Fondandelar	-	-
Summa finansiella instrument med positivt marknadsvärde	6 044 831	4 455 557
Placering på konto hos kreditinstitut	55 282	18 176
Summa placeringar med positivt marknadsvärde	6 100 114	4 473 733
Bankmedel och övriga likvida medel	148 628	435 406
Förutbetalda kostnader och upplupna intäkter	36 783	15 274
Övriga tillgångar (Not 2)	0	903
SUMMA TILLGÅNGAR	6 285 524	4 925 317
SKULDER		
OTC-derivatinstrument med negativt marknadsvärde	14 795	11 811
Övriga derivatinstrument med negativt marknadsvärde	-	-
Övriga finansiella instrument med negativt marknadsvärde	-	-
Summa finansiella instrument med negativt marknadsvärde	14 795	11 811
Skatteskulder	-	-
Upplupna kostnader och förutbetalda intäkter	3 242	2 469
Övriga skulder (Not 2)	45	1 101
SUMMA SKULDER	18 081	15 381
FONDFÖRMÖGENHET (Not 1)	6 267 443	4 909 936

POSTER INOM LINJEN

Utlånade finansiella instrument	-	-
Del av överlåtbara värdepapper som är utlånade	-	-
Mottagna säkerheter för utlånade finansiella instrument	-	-
Mottagna säkerheter för OTC-derivatinstrument	-	-
Mottagna säkerheter för övriga derivatinstrument	-	-
Övriga mottagna säkerheter	-	-
Ställda säkerheter för inlånade finansiella instrument	-	-
Ställda säkerheter för OTC-derivatinstrument	20 011	8 540
Ställda säkerheter för övriga derivatinstrument	35 271	9 636
Övriga ställda säkerheter	-	-

Resultaträkning 1 jan - 31 dec, tkr

INTÄKTER	2022	2021
Värdeförändring på överlåtbara värdepapper	-277 488	23 769
Värdeförändring på penningmarknadsinstrument	-	-
Värdeförändring på OTC-derivatinstrument	-	-
Värdeförändring på övriga derivatinstrument	-10 584	-8 698
Värdeförändring på fondandelar	-	-
Ränteutdelningar	133 122	77 742
Utdelningar	-	-
Valutakursvinster och -förluster netto	-58 274	-46 503
Övriga finansiella intäkter (Not 3)	-	-
Övriga intäkter (Not 4)	6	14
SUMMA INTÄKTER	-213 219	46 325
KOSTNADER		
Förvaltningskostnader	-33 350	-23 426
Ersättning till bolaget som bedriver fondverksamheten varav presentationbaserad ersättning	-32 950	-23 093
Ersättning till förvaringsinstitut	-353	-290
Ersättning till tillsynsmyndighet	-18	-19
Ersättning till revisorer	-29	-24
Räntekostnader	-252	-365
Övriga finansiella kostnader	-	-
Övriga kostnader (Not 5)	-653	-479
SUMMA KOSTNADER	-34 255	-24 270
Skatt	-	-
ÅRETS RESULTAT	-247 474	22 054

Noter per 31 dec, tkr

NOT 1. FÖRÄNDRING AV FONDFÖRMÖGENHETEN	2022	2021
Fondförmögenhet vid årets början	4 909 936	2 785 888
Andelsutgivning	2 463 975	2 583 273
Andelsinlösen	-854 036	-477 855
Årets resultat	-247 474	22 054
Lämnad utdelning	-4 959	-3 425
SUMMA Fondförmögenhet	6 267 443	4 909 936
NOT 2. ÖVRIGA TILLGÅNGAR OCH SKULDER		
I övriga tillgångar ingår olikviderade affärer	0	903
I övriga skulder ingår olikviderade affärer	-45	-1 101
NOT 3. ÖVRIGA FINANSIELLA INTÄKTER		
Premieintäkt vp-lån	-	-
NOT 4. ÖVRIGA INTÄKTER		
Arvodessrabatter	0	14
NOT 5. ÖVRIGA KOSTNADER		
Analyskostnader	-120	-99
Transaktionskostnader	-533	-380

Fondens utveckling

	2022	2021	2020	2019	2018
Fondförmögenhet, tkr	6 267 443	4 909 936	2 785 888	2 462 191	1 127 450
Andelsklass A					
Totalavkastning, %	-4,7	0,8	0,9	3,0	0,7
Jämförelseindex, %	1,2	0,8	0,8	0,5	0,2
Andelsvärde, kr	100,75	105,70	104,86	103,93	100,87
Antal utestående andelar	59 688 415	43 283 551	25 220 073	22 382 846	11 177 260
Andelsklass B					
Totalavkastning, %	-4,7	0,8	0,9	0,8	-
Jämförelseindex, %	1,2	0,8	0,8	0,3	-
Andelsvärde, kr	91,82	98,36	99,60	100,80	-
Antal utestående andelar	2 765 613	2 391 674	1 418 948	1 347 482	-
Utdelning kr/andel	1,93	2,05	1,97	-	-
Andelsklass C					
Totalavkastning, %	-4,5	1,1	1,2	-0,8	-
Jämförelseindex, %	1,2	0,8	0,8	0,1	-
Andelsvärde, kr	96,98	101,51	100,44	99,25	-
Antal utestående andelar	10	983 395	10	10	-
	2017	2016	2015		
Fondförmögenhet, tkr	1 016 102	671 579	387 992		
Totalavkastning, %	0,9	1,1	-1,8		
Jämförelseindex, %	-0,8	-0,7	-0,3		
Andelsklass A					
Andelsvärde, kr	100,17	99,26	98,21		
Antal utestående andelar	10 143 823	6 765 902	3 950 410		
Utdelning kr/andel	-	-	-		

Nyckeltal

Riskmätt per 31 dec	Hela fonden	A+B	C
Årsavkastning snitt (2 år)		-2,0%	-1,7%
Årsavkastning snitt (5 år)		0,1%	N/A
Totalrisk snitt (2 år)		2,2%	2,2%
Totalrisk snitt index (2 år)		0,2%	0,2%
Aktiv risk (2 år)		2,2%	2,2%
Spreadexponering	6,7%		
Duration	0,9 år		

Kostnader 1 jan - 31 dec	Hela fonden	A+B	C
Årlig avgift		0,61%	0,31%
Transaktionskostnader, del av omsättning	0,01%		
Omsättningshastighet i fonden	0,25 egr/år		
Del av omsättningen som handlas med närliggande institut	-		
Del av omsättningen som skett via intern handel mellan egna fonder eller fondföretag som förvaltas av bolaget	-		
Exempel på uttagen förvaltningskostnad under året för ett engångssparande av 10 000 kr		62 kr	32 kr

Hållbarhetsrapport

Hållbarhetsrelaterade upplysningar enligt artikel 8 i förordning (EU) 2019/2088 och artikel 6 första stycket i förordning (EU) 2020/852

Produktnamn: Öhman Räntefond Kompass

Identifieringskod för juridiska personer:
549300VKZMF26PKHD655

Hållbar investering: en investering i ekonomisk verksamhet som bidrar till ett miljömål eller socialt mål, förutsatt att investeringen inte orsakar betydande skada för något annat miljömål eller socialt mål och att investeringsobjekten följer praxis för god styrning.

EU-taxonomin är ett klassificeringssystem som fastställs i förordning (EU) 2020/852, där det fastställs en förteckning över **miljömässigt hållbara ekonomiska verksamheter**. Förordningen innehåller inte någon förteckning över socialt hållbara ekonomiska verksamheter. Hållbara investeringar med ett miljömål kan vara förenliga med kraven i taxonomin eller inte.

Miljörelaterade och/eller sociala egenskaper

Hade denna finansiella produkt ett mål för hållbar investering?

Ja

Nej

Den gjorde **hållbara investeringar med ett miljömål:**
___ %

i ekonomiska verksamheter som anses vara miljömässigt hållbara enligt EU-taxonomin

i ekonomiska verksamheter som inte anses vara miljömässigt hållbara enligt EU-taxonomin

Den gjorde **hållbara investeringar med ett socialt mål:**
___ %

Den **främjade miljörelaterade och sociala egenskaper** och även om den inte hade hållbar investering som sitt mål, hade den en andel på 40,2 % hållbara investeringar

med ett miljömål i ekonomiska verksamheter som anses vara miljömässigt hållbara enligt EU-taxonomin

med ett miljömål i ekonomiska verksamheter som inte anses vara miljömässigt hållbara enligt EU-taxonomin

med ett socialt mål

Den främjade miljörelaterade och sociala egenskaper, men **gjorde inte några hållbara investeringar**



Hållbarhetsindikatorer mäter uppnåendet av de miljörelaterade eller sociala egenskaperna som den finansiella produkten främjar.

I vilken utsträckning främjades de miljörelaterade och/eller sociala egenskaperna av denna finansiella produkt?

Fondens främjande av miljörelaterade och/eller sociala egenskaper innefattade:

Hållbara investeringar: Fonden gjorde hållbara investeringar vilket innebär att dessa investeringar på ett positivt sätt bidrog till att miljö, klimat och/eller sociala frågor främjades.

Exkluderingskriterier: Fonden främjade miljön genom att ha avstått eller begränsat sina investeringar kraftigt i verksamheter som vi bedömer är skadliga för miljön och den biologiska mångfalden, genom att investeringar i utvinning av fossila bränslen, energiproduktion från kol, olje- och gasrelaterade produkter och tjänster, transport eller distribution samt lagring av olja och gas begränsats kraftigt.

Miljöegenskaper främjades även genom att investera i statsobligationer utgivna av stater som har en ambitiös klimatagenda. En ambitiös klimatagenda återspeglas bland annat i Sveriges klimatagenda som har som mål att nå nettonollutsläpp innan 2045, fem år före Parisavtalet.

Fonden främjade sociala egenskaper genom att den begränsat eller avstått investeringar i produktion och distribution av alkohol och tobak, vapenproduktion och kontroversiella vapen, produktion och distribution av hasardspel samt pornografiskt material, i enlighet med Öhman Fonders policy för ansvarsfulla investeringar.

Fonden främjade sociala egenskaper genom att inte investera i statsobligationer utgivna av länder som omfattas av sanktioner som införts av FN:s säkerhetsråd, enligt Öhman Fonders policy för ansvarsfulla investeringar. Vidare avstod fonden investeringar i statsobligationer utgivna av krigförande länder, länder som inte främjar demokrati, samt länder som inte står bakom Parisavtalet.

Koldioxidavtryck: Fonden främjade investeringar som leder till ett lägre koldioxidavtryck i syfte att begränsa den globala uppvärmningen. Utsläppsdata innefattar:

scope 1: företagens direkta utsläpp,

scope 2: företagens indirekta utsläpp från konsumtion av till exempel el, värme eller ånga och

scope 3: indirekta utsläpp.

SBT: Fonden investerade även i företag som har satt vetenskapligt baserade klimatmål (Science Based Target, SBT). SBT Initiative (SBTi) är ett initiativ som ger företag stöd för att sätta klimatmål i linje med vetenskapliga modeller i syfte att klara målsättningarna i Parisavtalet. Parisavtalet är ett globalt klimatavtal som syftar till att begränsa den globala uppvärmningen genom att minska utsläppen av växthusgaser.

Implicit temperaturhöjning (ITR): Fonden främjade även miljöegenskaper genom att mäta den implicita temperaturhöjningen för fonden. En fonds temperaturhöjning (Implied Temperature Rise, ITR) mäts i grader Celsius och avser vad som krävs för att begränsa den globala uppvärmningen till maximalt 1,5 grader Celsius till år 2100. Metoden tar hänsyn till varje underliggande företags nuvarande utsläpp och utsläppsmål i relation till vilken utsläppsminskning som krävs enligt vetenskapen, för att prognostisera temperaturökningen. Beräkningsmetoden ger ett under- eller överskott av koldioxidutsläpp för respektive portfölj innehav. Innehavens sammanlagda koldioxidutsläpp utgör fondens totala koldioxidutsläpp som omräknas till en temperaturgrad (ITR) med hjälp av en vetenskapligt baserad kvotmetod (Transient Climate Response to Cumulative Carbon Emissions, TCRE).

Praxis för god styrning: Samtliga fondens investeringar följde praxis för god styrning genom att inga innehav bland fondens tillgångar verifierats ha brutit mot internationellt accepterade vedertagna konventioner eller riktlinjer om miljö, mänskliga rättigheter, arbetsvillkor och affäretik.

Påverkansdialog: Både miljörelaterade och sociala egenskaper främjades av Öhman Fonders aktiva ägande. Fondbolagets påverkansarbete syftar till att främja företagets möjligheter att få till stånd en positiv påverkan på miljö, klimat och sociala egenskaper. Öhman Fonder uppmuntrade även företagen att integrera både risker och möjligheter i sina verksamheter och sitt beslutsfattande. Påverkansarbetet bidrar också till att förbättra Öhmans Fonders hantering av hållbarhetsrisker (såväl miljö- och sociala risker som risker förknippade med bolagsstyrning).

Huvudsakliga negativa konsekvenser: Fonden främjade också miljörelaterade och/eller sociala egenskaper genom att beaktat huvudsakliga negativa konsekvenser för hållbarhetsfaktorer (engelska: Principal Adverse Impact, PAI), vilket handlar om hur verksamheten i ett företag negativt påverkar omvärlden, bland annat miljön, arbetsförhållanden och sociala villkor. Vid varje investeringsbeslut beaktade fonden relevanta negativa konsekvenser i enlighet med vad som närmare framgår nedan.

• Vilket resultat visade hållbarhetsindikatorerna?

Hållbara Investeringar: Fondens andel hållbara investeringar var 40,2 % per 2022-12-31.

Koldioxidavtryck: Per 2022-12-31 hade fonden ett koldioxidavtryck på 350,4 ton koldioxid (Scope 1+2+3) per miljon EUR. Koldioxidavtrycket är ett vägt genomsnitt, vilket betyder att ett bolags bidrag till fondens totala koldioxidavtryck är bolagets koldioxidavtryck multiplicerat med dess vikt i fonden. Ett bolags koldioxidavtryck är bolagets Scope 1+2+3 dividerat med företagsvärdet (EV) i EUR. Då Scope 3 data till stor del baseras på estimat, har vi valt att även redovisa Scope 1+2 för sig, koldioxidavtrycket var då 82,9 ton koldioxid per miljon EUR. Per 2021-12-31 hade fonden ett koldioxidavtryck på 387,7 (Scope 1+2+3) respektive 118,5 (Scope 1+2) ton koldioxid per miljon EUR.

SBT: Per 2022-12-31 utgjordes 16,6 % av fondens sammanlagda marknadsvärde av andelar i företag med godkända vetenskapligt baserade klimatmål. Motsvarande andel per 2021-12-31 var 8,0 %.

ITR: Per 2022-12-31 hade fonden en implicit temperaturhöjningsgrad på 2,3. Implicit temperaturhöjning visar hur väl innehaven i fonden ligger i linje med Parisavtalets mål. Parisavtalets mål är att begränsa den globala temperaturhöjningen till 1,5 grader Celsius. Detta innebär att fondens innehav sammanlagt har ett överskott av koldioxidutsläpp som motsvarar 0,8 grader i temperaturhöjning över Parisavtalets mål på 1,5 grader.

Praxis för god styrning: Fondens innehav har uppfyllt Öhman Fonders uppsatta kriterier för god styrning. Detta innebär att fonden inte har investerat i företag/stater som verifierats ha brutit mot internationella konventioner och riktlinjer om miljö, mänskliga rättigheter, arbetsvillkor och affäretik.

Exkluderingskriterier: Fonden har inte investerat i företag som bryter mot fondens uppsatta exkluderingskriterier enligt nedan. Siffran inom parentes avser högsta accepterade andel av företagets omsättning från respektive exkluderingsområde.

- 1) Investeringar i kol, olje- och gasutvinning (0 %)
- 2) Energiproduktion från kol (10 %)
- 3) Olje-och gas relaterade produkter och tjänster, transport, distribution och lagring av olja och gas (10 %)
- 4) Investeringar i produktion och distribution alkohol (5 %)
- 5) Investeringar i produktion och distribution av tobak (0 % respektive 5 %)
- 6) Vapenproduktion (0 %)
- 7) Vapenrelaterade tjänster och produkter (5 %)
- 8) Kontroversiella vapen (0 %)
- 9) Produktion och distribution av hasardspel (5 %)
- 10) Investeringar i produktion och distribution av pornografiskt material (0 % respektive 5 %)
- 11) Verksamheter som verifierats bryta mot internationella konventioner (0 %)
- 12) För statsobligationer kontrolleras dagligen att investeringar inte förekommer i sanktionerade, icke-demokratiska, krigförande samt länder som inte står bakom Parisavtalet.

Undantag från punkten 2 och 3 ovan: Öhman Fonder bedömer att många företag med exponering mot fossila bränslen kan spela en viktig roll i omställningen från en fossilbaserad ekonomi till en ekonomi baserad på förnyelsebar energi. Vi anser att dessa företag potentiellt står inför en betydande positiv resa som Öhman Fonder vill vara en del av. Därför har vi möjlighet att investera i så kallade fossila företag när följande tre kriterier är uppfyllda:

- Företaget har satt vetenskapligt baserade klimatmål i enlighet med Parisavtalet, exempelvis genom SBTi, eller har åtagit sig att uppnå koldioxidutsläppsminskningar i linje med vad som krävs enligt Parisavtalet.
- Företagets investeringar stöder en övergång till en fossilfri ekonomi.
- Företagets verksamhet är inte huvudsakligen relaterad till fossila bränslen, varvid maximalt 50 % av omsättningen får komma från fossilrelaterad affärsverksamhet.

Påverkansdialoger: 21 innehav i fonden har varit föremål för påverkansdialog under året. Av dessa berörde 61 % miljö och klimatfrågor, 15 % sociala frågor och 24 % bolagsstyrningsfrågor.

Huvudsakliga negativa konsekvenser för hållbarhetsfaktorer (PAI): Fonden har beaktat utvalda PAI-indikatorer vid varje investeringsbeslut. Se fråga "Hur beaktades i denna finansiella produkt huvudsakliga negativa konsekvenser för hållbarhetsfaktorer?" för resultat av hållbarhetsindikatorerna.

• **Vilka var målen med de hållbara investeringar som den finansiella produkten delvis gjorde, och hur bidrog den hållbara investeringen till dessa mål?**

För att en investering ska anses som en hållbar investering ska minst 20 % av företagets intäkter bidra till minst ett av FN:s 17 globala mål, på engelska: Sustainable Development Goals (SDG) och/eller EU-taxonomin.

Nedan följer exempel på **miljömål** som fondens hållbara investeringar kan ha bidragit till (fondens hållbara investeringar har inte nödvändigtvis vid var tid bidragit till samtliga av nedanstående miljömål):

- **Förnyelsebar energi** SDG 7: Hållbar energi för alla. Miljömål 1 i EU-taxonomin (bekämpa klimatförändringarna)
- **Energieffektivitet** Miljömål 1 i EU-taxonomin (bekämpa klimatförändringarna)
- **Gröna byggnader** SDG 11: Hållbara städer och samhällen. Miljömål 1 i EU-taxonomin (bekämpa klimatförändringarna). Miljömål 2 i EU-taxonomin (klimatanpassning)
- **Vatten** SDG 6: Rent vatten och sanitet för alla
- **Bekämpa föroreningar** SDG 14: Hav och marina resurser
- **Hållbart landbruk** SDG 1: Ingen hunger (delmål: 2.4 Hållbar livsmedelsproduktion)
- **Cirkulär ekonomi**: SDG 12: Hållbar konsumtion och produktion. Miljömål 1 i EU-taxonomin (bekämpa klimatförändringarna)
- **Vetenskapligt baserade klimatmål (operationellt mål)**, i linje med parisavtalet (SDG 13: Bekämpa klimatförändringarna).

Nedan följer exempel på **sociala mål** som fondens hållbara investeringar kan ha bidragit till (fondens hållbara investeringar har inte nödvändigtvis vid var tid bidragit till samtliga av nedanstående sociala mål):

- **Behandling av allvarliga sjukdomar** SDG 3: Hälsa och välbefinnande
- **Sanering** SDG 6: Rent vatten och sanitet för alla
- **Prisvärda bostäder** (Affordable housing) SDG 11: Hållbara städer och samhällen
- **Utbildning** SDG 4: God utbildning
- **Ökad jämställdhet (operationellt mål, minst 40% kvinnor i styrelsen)** SDG 5: Jämställdhet.

Hållbarhetsmärkta obligationer (Labeled Bonds): Fonden investerade i hållbarhetsmärkta obligationer, så kallade Labeled Bonds, som gröna obligationer, sociala obligationer, hållbara (gröna och sociala) obligationer samt hållbarhetslänkade obligationer. Hållbarhetsmärkta obligationer skiljer sig mot övriga hållbara obligationer utan hållbarhetsmärkning då de genomgår en tredjepartsgranskning och följer principer uppsatta av branschorganisationen International Capital Market Association (ICMA). Nedan följer en beskrivning av de hållbarhetsmärkta obligationerna:

- **22,2 % av fonden investerade i gröna obligationer:** som är obligationer där kapitalet öronmärkts till miljömässiga ändamål, till exempel förnyelsebar energi (SDG 7: hållbar energi för alla + Miljömål 1 i EU-taxonomin (bekämpa klimatförändringarna)), energieffektiva fastigheter (SDG 11: Hållbara städer och samhällen och Miljömål 1 i EU-taxonomin (bekämpa klimatförändringarna)), resurseffektivitet och cirkularitet (SDG 12: Hållbar konsumtion och produktion, Miljömål 1 i EU-taxonomin (bekämpa klimatförändringarna)). Gröna obligationerna ska följa "Green Bond Principles" utgivna av ICMA och de ska vara granskade av tredjepart som följer särskilt uppsatta riktlinjer.
- **0,3 % av fonden investerade i sociala obligationer:** som är obligationer där kapitalet öronmärkts till sociala ändamål, till exempel grundläggande infrastruktur (SDG 9 Hållbar industri, innovationer och infrastruktur) som rent dricksvatten, avloppssystem, sanitet (SDG 6: Rent vatten och sanitet för alla), transporter eller energi till överkomliga priser. Ändamålet kan också utgöra tillgång till grundläggande tjänster som hälsovård (SDG 3: Hälsa och välbefinnande), utbildning och finansiering (SDG 4: God utbildning för alla). Sociala obligationer ska följa "Social Bond Principles" utgivna av ICMA och de ska vara granskade av tredjepart som följer särskilt uppsatta riktlinjer.
- **0,8 % av fonden investerade i hållbara obligationer:** som är obligationer där kapitalet öronmärks till projekt med sociala och miljömässiga ändamål. Hållbara obligationerna ska följa "Sustainable Bond Principles" utgivna av ICMA och de ska vara granskade av tredjepart som följer särskilt uppsatta riktlinjer.
- **2,2 % av fonden investerade i hållbarhetslänkade obligationer:** som är obligationer kopplade till att nå ett eller flera hållbarhetsmål till exempel minskade utsläpp (SDG 13: Bekämpa klimatförändringarna), ökad återvinning och minskad energikonsumtion (SDG 12: Hållbar konsumtion och produktion, Miljömål 1 i EU-taxonomin (bekämpa klimatförändringarna)). Hållbarhetslänkade obligationerna ska följa "Sustainable-Linked Bond Principles" utgivna av ICMA och de ska vara granskade av tredjepart som följer särskilt uppsatta riktlinjer.

14,7 % av fonden investerade i övriga hållbara obligationer: Fonden investerade även i andra hållbara företagsoptioner (ej hållbarhetsmärkta).

Huvudsakliga negativa konsekvenser är investeringsbesluts mest negativa konsekvenser för hållbarhetsfaktorer som rör miljö, sociala frågor och personalfrågor, respekt för mänskliga rättigheter samt frågor rörande bekämpning av korruption och mutor.

• **På vilket sätt orsakade inte de hållbara investeringar som den finansiella produkten delvis gjorde någon betydande skada för något miljömål eller socialt mål med de hållbara investeringarna?**

De hållbara investeringarna i fonden orsakade inte betydande skada genom att de:

- inte var involverade i termisk kolproduktion (max 1 % av omsättningen),
- inte släppte ut väsentliga mängder koldioxid i atmosfären (se förbehåll nedan),
- inte var involverade i framställandet av kontroversiella vapen eller hade en aktivitet kopplad till kontroversiella vapen,
- inte var involverade i allvarliga pågående eller nyligen pågående kontroverser som kan leda till brott mot FN:s vägledande principer (UN Global Compact),
- inte heller stred mot Öhman Fonders exkluderingskriterier.

Vi bedömer samtidigt att många av företagen med höga koldioxidutsläpp kan spela en viktig roll i omställningen från en fossilbaserad ekonomi till en ekonomi baserad på förnyelsebar energi. Av dessa skäl har vi under perioden bedömt att företag med höga koldioxidutsläpp kan anses vara en hållbar investering om något av kriterierna nedan varit uppfyllda:

- har antagit vetenskapligt baserade klimatmål SBT och fått dessa tredjepartsgranskade av SBTi eller liknande, eller förbundit sig till att sätta vetenskapligt baserade klimatmål. I dessa fall undantogs företaget från koldioxidgränsen enligt kriterierna i DNSH (Do No Significant Harm)-bedömningen ovan.
- Eller om företagets klimatmål uppfyllde en årlig minskning av koldioxidutsläpp om 7 %, vilket är kravet i enlighet med Parisavtalet. I de fallen undantogs företaget från koldioxidgränsen enligt kriterierna i DNSH-bedömningen ovan.

--- **Hur beaktades indikatorerna för negativa konsekvenser för hållbarhetsfaktorer?**

Nedanstående indikatorer användes vid bedömningen om en verksamhet orsakat betydande skada. En verksamhet har bedömts orsaka betydande skada om något av följande kriterier varit uppfyllda:

- Utsläpp av växthusgaser (enligt ett bestämt tröskelvärde).
- Exponering mot företag verksamma inom fossila bränslen (se punkterna 2-3 i fondens exkluderingskriterier i frågan: *Vilket resultat visade hållbarhetsindikatorerna?*).
- Brott mot FN:s globala överenskommelse eller OECD:s riktlinjer för multinationella företag.
- Exponering mot kontroversiella vapen (antipersonella minor, klusterammunition, kemiska och biologiska vapen).

--- **Var de hållbara investeringarna förenliga med OECD:s riktlinjer för multinationella företag och FN:s vägledande principer för företag och mänskliga rättigheter? Beskrivning:**

Ja, fonden har inte investerat i företag/stater som verifierats ha brutit mot OECD:s riktlinjer för multinationella företag eller FN:s vägledande principer för företag och mänskliga rättigheter. Riktlinjerna respektive principerna reglerar hur globala företag bör bete sig när det gäller sysselsättning, arbetsmiljö, mänskliga rättigheter, facklig organisering, beskattning och kultur som ämnar att bekämpa bland annat brott mot mänskliga rättigheter, korruption och mutor.

Fondens efterlevnad av överenskommelsen och riktlinjerna har säkerställts genom daglig kontroll.

I EU-taxomin fastställs en princip om att inte orsaka betydande skada, enligt vilken taxonomiförenliga investeringar inte får orsaka betydande skada för EU-taxominns mål, och åtföljs av särskilda unionskriterier.

Principen om att inte orsaka betydande skada är endast tillämplig på de av den finansiella produktens underliggande investeringar som beaktar EU-kriterierna för miljömässigt hållbara ekonomiska verksamheter. Den återstående delen av denna finansiella produkt har underliggande investeringar som inte beaktar EU-kriterierna för miljömässigt hållbara ekonomiska verksamheter.

Inga andra eventuella hållbara investeringar får heller orsaka betydande skada för några miljömål eller sociala mål.



Hur beaktades i denna finansiella produkt huvudsakliga negativa konsekvenser för hållbarhetsfaktorer?

Huvudsakliga negativa konsekvenser för hållbarhetsfaktorer (PAI): Fonden har beaktat utvalda PAI-indikatorer vid varje investeringsbeslut. Nedan beskrivs hur och vilka PAI-indikatorer som har beaktats:

- **Utsläpp av växthusgaser** – har beaktats genom att förvaltaren motiverat sitt beslut om utsläppen av växthusgaserna överstigit ett uppsatt tröskelvärde. Per 2022-12-31 var koldioxidavtrycket 350,4 (Scope 1+2+3) och per 2021-12-31 387,7 ton koldioxid per miljon EUR. Andelen av bolag med data var 64,4 % respektive 56,1 %.
- **Företag utan koldioxidutsläppsmål** – har beaktats vid investeringar i företag utan koldioxidinitiativ genom att sådana investeringsbeslut särskilt har motiverats. Per 2022-12-31, var det totala marknadsvärdet utan koldioxidutsläppsmål 4,9 %.
- **Exponering mot företag verksamma inom fossila bränslen** (se punkterna 2-3 i fondens exkluderingskriterier i frågan: *Vilket resultat visade hållbarhetsindikatorerna?*) - Under 2022 var fondens genomsnittliga exponering mot fossila bränslen 1,2 %.
- **Brott mot FN:s globala överenskommelse eller OECD:s riktlinjer för multinationella företag** – har beaktats genom att avstå investeringar i dessa företag. Under 2022 genomfördes inga investeringar i företag som bryter mot FN:s globala överenskommelse eller OECD:s riktlinjer för multinationella företag.
- **Processer för att övervaka efterlevnaden av FN:s globala överenskommelse eller OECD:s riktlinjer såsom klagomålshantering av brott mot överenskommelsen eller riktlinjerna** – har beaktats genom att särskilt motivera beslut vid investering där processer saknas. Den genomsnittliga andelen företag i fonden som hade dessa processer under 2022 var 14,2 %.
- **Jämställdhet i styrelsen** – har beaktats genom att investeringsbeslut motiveras om styrelsen inte har en kvinnlig eller manlig medlem. Om antalet kvinnliga styrelserepresentanter är lika många som antalet manliga styrelserepresentanter är förhållandet 100 %. Förhållandet mellan antalet kvinnliga styrelserepresentanter och antalet manliga styrelserepresentanter under 2022 var 77,7 % i fonden.
- **Kontroversiella vapen** (antipersonella minor, klusterammunition, kemiska och biologiska vapen) – har beaktats genom att avstå investeringar i dessa företag. Under 2022 genomfördes inga investeringar i företag exponerade mot kontroversiella vapen.
- **Företag utan policy för mänskliga rättigheter** – har beaktats genom särskilda motiveringar vid investering i företag utan en policy för mänskliga rättigheter. Den genomsnittliga andelen företag utan en policy för mänskliga rättigheter var 9,7 %.

För investeringar i statsobligationer har följande huvudsakliga negativa konsekvenser för hållbarhetsfaktorer (PAI) beaktats:

- **Miljö:** Per 2022-12-31 var svenska statens växthusgasintensitet 0,10 (beräknas genom Sveriges växt-husgasutsläpp i kg dividerat med Sveriges nominella BNP räknat i USD).
- **Sociala aspekter:** Fonden investerade inte i länder där det förekommer bristande samhällsansvar med avseende på FN:s vägledande principer eller OECD:s riktlinjer för multinationella företag.



Vilka var den finansiella produktens viktigaste investeringar?

Förteckningen innehåller de investeringar som utgör **den finansiella produktens största andel investeringar** under referensperioden, som är: 2022

Största investeringarna	Sektor	% tillgångar	Land
SBAB 146	Finans	6,01%	Sverige
Statshypotek 1592	Finans	5,50%	Sverige
Statshypotek 1591	Finans	4,68%	Sverige
Nordea Hypotek 5534	Finans	3,84%	Sverige
Swedbank Hypotek 197	Finans	2,89%	Sverige
Swedbank Hypotek 192	Finans	2,73%	Sverige
Nordea Hypotek 5536	Finans	1,57%	Sverige
Statshypotek 1588	Finans	1,43%	Sverige
Ellevi S3+145 240228	Allmännyttiga tjänster	1,13%	Sverige
Bluestep Bank S3+100 261020	Finans	1,06%	Sverige
Vasakronan 1.155 250211	Fastighet	1,05%	Sverige
MOWI E3+160 250131	Dagligvaror	1,05%	Norge
Statshypotek 1594	Finans	1,00%	Sverige
Tietoevry 2 250617	Teknik	0,97%	Finland
SSAB S3+185 260616	Material	0,93%	Sverige



Tillgångsallokering beskriver andelen investeringar i specifika tillgångar.

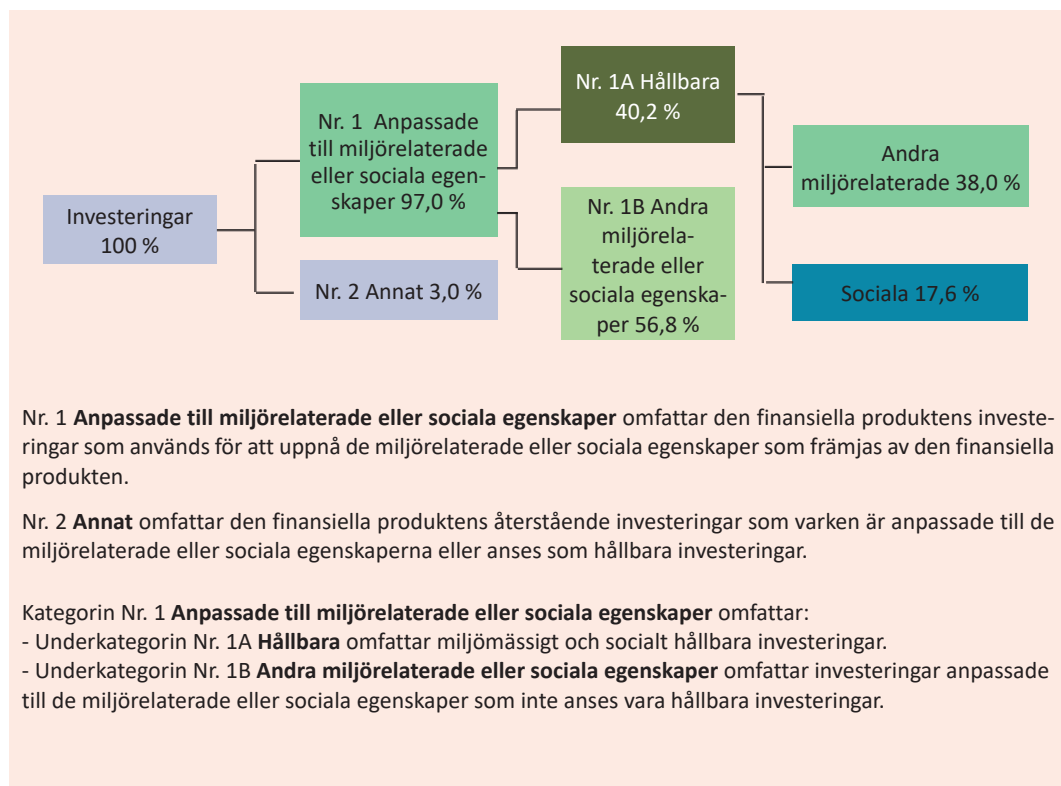
För att uppfylla EU-taxonomin omfattar kriterierna för **fossilgas** begränsningar av utsläpp och övergång till helt förnybar energi eller koldioxid snåla bränslen senast i slutet av 2035. När det gäller **kärnenergi** inkluderar kriterierna omfattande säkerhets- och avfallshanteringsregler.

Möjliggörande verksamheter gör det direkt möjligt för andra verksamheter att bidra väsentligt till ett miljömål.

Omställningsverksamheter är verksamheter som det ännu inte finns koldioxid snåla alternativ tillgängliga för och som bland annat har växthusgasutsläpp på nivåer som motsvarar bästa prestanda.

Hur stor var andelen hållbarhetsrelaterade investeringar?

- **Vad var tillgångsallokeringen?**



- **I vilka ekonomiska sektorer gjordes investeringarna?**

- Allmännyttiga tjänster
- Dagligvaror
- Energi
- Fastighet
- Finans
- Hälsovård
- Industri
- Material
- Stat
- Sällanköpsvaror
- Teknik

I hur stor utsträckning var de hållbara investeringarna med ett miljömål förenliga med EU-taxonomin?



EU-taxonomin är fortfarande under utveckling. Allteftersom företag börjar rapportera data kommer fonden att redovisa nivån av miljömässigt hållbara investeringar enligt EU-taxonomin, som en andel av fondens hållbara investeringar. Inledningsvis har lägsta nivån enligt EU-taxonomin därför varit 0 %, vilket beror på att företagens data gällande taxonomiförenlighet är ofullständig och att vi samtidigt behöver redovisa en nivå. Fonden investerar även i företag utanför EU där EU-taxonomin inte tillämpas.

Verksamheter som är förenliga med taxonomin uttrycks som en andel av följande:

- **Omsättning**, vilket återspeglar andelen av intäkterna från investeringsobjektens gröna verksamheter.
- **Kapitalutgifter**, visar de gröna investeringar som gjorts av investeringsobjekten, t.ex. för en omställning till en grön ekonomi.
- **Driftsutgifter**, som återspeglar investeringsobjektens gröna operativa verksamheter.



är hållbara investeringar med ett miljömål som **inte beaktar kriterierna** för miljömässigt hållbara ekonomiska verksamheter enligt förordning (EU) 2020/852.

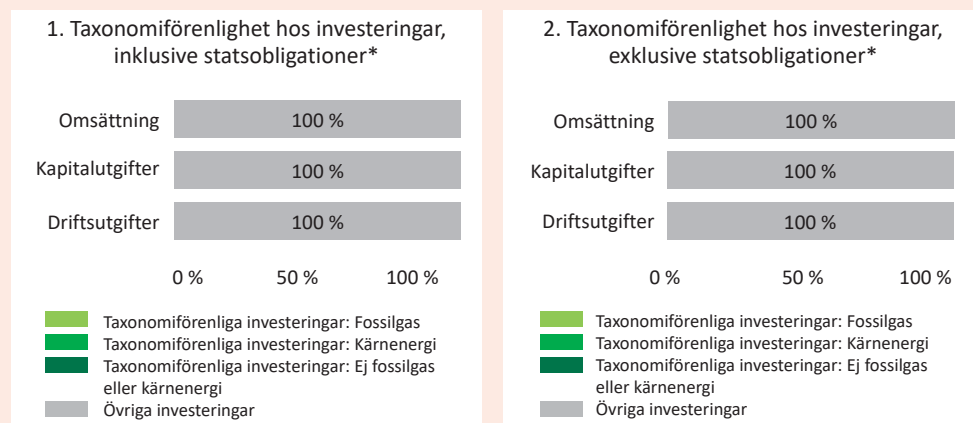


• **Investerar den finansiella produkten i fossilgas och/eller kärnenergirelaterad verksamhet som uppfyller EU-taxonomin?¹**

- Ja: I fossilgas I kärnenergi
- Nej

¹ Fossilgas och/eller kärnenergirelaterad verksamhet kommer endast att uppfylla EU-taxonomin om den bidrar till att begränsa klimatförändringarna ("begränsning av klimatförändringarna") och inte orsakar betydande skada för något av målen i EU-taxonomin - se förklarande anmärkning i vänstra marginalen. De fullständiga kriterierna för ekonomisk verksamhet för fossilgas och kärnenergi som uppfyller EU-taxonomin fastställs i kommissionens delegerade förordning (EU) 2022/1214.

Diagrammen nedan visar i grönt procentandelen investeringar som var förenliga med EU-taxonomin. Eftersom det inte finns någon lämplig metodik för att avgöra hur taxonomiförenliga statsobligationer är*, visar det första diagrammet taxonomiförenligheten med avseende på den finansiella produktens alla investeringar, inklusive statsobligationer, medan det andra diagrammet visar taxonomiförenligheten endast med avseende på de investeringar för den finansiella produkten som inte är statsobligationer.



*I dessa diagram avses med "statsobligationer" samtliga exponeringar i statspapper

• **Vilken var andelen investeringar som gjordes i omställningsverksamheter och möjliggörande verksamheter?**

Fonden har inte data gällande omställningsverksamheter och möjliggörande verksamheter, trots att fonden under året kan ha investerat i företag under omställning.

• **Vilken var andelen hållbara investeringar med ett miljömål som inte var förenliga med EU-taxonomin?**

Per 2022-12-31 var andelen hållbara investeringar med ett miljömål som inte var förenliga med EU-taxonomin 38,0 %. En hållbar investering kan bidra till både ett miljömål och socialt mål, vilket medför att andelen hållbara investeringar med ett miljömål som inte var förenliga med EU-taxonomin respektive andelen hållbara investeringar med socialt mål i vissa fall är överlappande. Den totala andelen hållbara investeringar framgår dock i ruta 1A ovan.

• **Vilken var andelen socialt hållbara investeringar?**

Per 2022-12-31 var andelen hållbara investeringar med ett socialt mål 17,6 %. En hållbar investering kan bidra till både ett miljömål och socialt mål, vilket medför att andelen hållbara investeringar med ett miljömål som inte var förenliga med EU-taxonomin respektive andelen hållbara investeringar med socialt mål i vissa fall är överlappande. Den totala andelen hållbara investeringar framgår dock i ruta 1A ovan.



Vilka investeringar var inkluderade i kategorin "annat", vad var deras syfte och fanns det några miljörelaterade eller sociala minimiskyddsåtgärder?

I kategorin "annat" inkluderas fondens likvida medel som behövs för att hantera fondandelsägarnas dagliga köp och försäljningar av fondandelar. Den andel som avser likvida medel hos institut följer vid var tid Öhman Fonders krav på praxis för god styrning. Kategorin innehöll även derivatinstrument som används som ett led i placeringsinriktningen och för att effektivisera förvaltningen.



Vilka åtgärder har vidtagits för att uppfylla de miljörelaterade eller sociala egenskaperna under referensperioden?

Öhman Fonder har utövat en aktiv ägarroll avseende det kapital som förvaltas för fondandelsägarnas räkning. Detta har gjorts på ett sådant sätt att fondandelsägarnas intressen beaktats i syfte att uppnå bästa möjliga långsiktigt hållbara avkastning för andelsägarna.

För att vi i ett tidigt skede ska kunna identifiera bolag där det finns behov av en påverkansdialog, har vi löpande följt fondens portföljbolag avseende globala hållbarhetsrisker och -möjligheter.

Några skäl till att en dialog eventuellt initierades:

- Bolaget var föremål för något av Öhman Fonders fokusområden (se nedan).
- Bolaget var föremål för ett initiativ som Öhman Fonder väljer att initiera, delta i eller signera.
- Bolaget var inblandat i en incident eller kontrovers under fondens ägandetid.
- Bolaget hade en bristfällig hållbarhetsrapportering som försvårade analys av risker och möjligheter.

Fokusområden: För att kunna agera effektivt i vårt påverkansarbete identifierar vi fokusområden. Det ger oss bättre förutsättningar att uppnå resultat, mäta utvecklingen och i slutändan nå våra påverkansmål. Våra fokusområden riktar sig mot företeelser som vi bedömer utgör systematiska risker snarare än bolagsspecifika risker. De fokusområden vi arbetat med under 2022 har varit: Klimat (Science Based Targets), Biologisk mångfald och Mänskliga rättigheter.

Dialoger: Under 2022 har fonden totalt sett haft 27 dialoger (avseende totalt 21 innehav), varav 20 är pågående och 7 avslutades under året. Av alla dialoger har 21 varit egna dialoger eller i samarbete med andra investerare och 6 externa dialoger via initiativ. Antalet fonddinnehav som var föremål för dialog var 21.

Nedan ger vi exempel på tre bolagsdialoger som har skett under 2022:

- **Grieg Seafood:** Under året har dialogen med Grieg Seafood fortsatt inom ramen för fokusområdet biologisk mångfald. Grieg Seafood är även med i investerarinitiativet FAIRR med fokus på hållbara proteinkällor. Grieg, har sedan dialogen påbörjades under 2021, publicerat en policy för biologisk mångfald och påbörjat arbetet för att rapportera enligt TNFD. I FAIRRs granskning kommer Grieg Seafood ut relativt bra (67/100) jämfört med konkurrenter och bedömningen är att bolaget har låg hållbarhetsrisk. Dialogen kommer att fortsätta under 2023, med fokus på att uppmuntra bolaget att ta fram nyckeltal för att mäta påverkan på den biologisk mångfalden. Dialogen med Grieg är av proaktiv karaktär.
- **Yara International:** Öhman Fonder har under året skrivit under ett investerarbrev i samarbete med Chemsec som skickades till runt 50 bolag i kemikaliesektorn. Yara var ett av bolagen som fick investerarbrevet som uppmanar dem att öka transparensen avseende vilka kemikalier som används, samt att bolagen ska publicera en ambition om att fasa ut farliga kemikalier. Yara är även med i investerarinitiativet FAIRR med fokus på gödsels negativa påverkan på biologisk mångfald till följd av läckage i vattendrag med mera. Dialogen är av proaktiv karaktär.
- **Svenska Handelsfastigheter:** Under året har Öhman Fonder haft dialog med Svenska Handelsfastigheter med syfte att förbättra bolagets hållbarhetsrapportering och strategi. Sedan dialogen initierades 2020, har bolaget anslutit sig till UN Global Compact och fått sina klimatmål godkända och tredjepartsgranskade av SBTi. Öhman Fonders sista mål med dialogen är att bolaget ska rapportera klimatrelaterade risker, vilket förhoppningsvis inkluderas i deras hållbarhetsrapport för 2022. Dialogen är av proaktiv karaktär.

Information om ersättningar

Bakgrund

Informationen om ersättningar nedan följer Lag (2004:46) om värdepappersfonder, 4 kap. 18 § 3 stycket.

E. Öhman J:or Fonder AB's ersättningspolicy upprättats i enlighet med 8 a kap Finansinspektionens föreskrifter (FFFS 2013:9) om värdepappersfonder, och kan i sin helhet läsas på hemsidan:

<https://www.ohman.se/legalt/ohmanfonder/hallbarhetsrelaterade-upplysningar/>

Under räkenskapsåret har inga väsentliga förändringar av policyn gjorts och kontrollfunktionerna har kontrollerat efterlevnaden av fondbolagets ersättningspolicy utan anmärkningar.

Resultatkriterier

Beräkning av total bonus utgår ifrån årets resultat med avdrag för ägarnas avkastningskrav.

Fördelningen av den rörliga ersättningen på individnivå beslutas diskretionärt baserat på en utvärdering av den anställdes prestationer under det gångna räkenskapsåret. Utvärderingen avser bland annat hur väl den anställda uppfyllt uppställda mål, bidragit till berört koncernföretags lönsamhet och efterlevt tillämpliga regler, såväl interna som externa.

Ersättningar

Fasta ersättningar 2022 uppgår till 61 369 (56 938) tkr.

Rörliga ersättningar 2022 är avsatt 18 278 (25 000) tkr brutto.

Fördelning av fast ersättning till särskilt reglerad personal:

- Anställda i ledande strategiska befattningar 10 457 (10 127) tkr.
- Anställda med ansvar för kontrollfunktioner 4 532 (3 204) tkr.
- Risktagare/ Förvaltare 19 236 (17 317) tkr.

Övrig personal: 27 144 (26 290) tkr.

2022 års rörliga ersättning om 18 278 tkr är ännu ej fördelad. Under 2022 har rörliga ersättningarna från 2021 och tidigare år:

- 8 105 (5 867) tkr utbetalats kontant eller i pensionsavsättning.
- 6 284 (4 483) tkr utbetalats till låst ISK-depå under minst ett år.
- 3 516 (2 398) tkr placerats av bolaget och avser kvarhållande enligt gällande regler, tre + ett år.

Fördelning av rörliga ersättning som utbetalats 2022:

- Anställda i ledande strategiska befattningar 2 938 (2 054) tkr.
- Anställda med ansvar för kontrollfunktioner 0 (0) kr.
- Risktagare/ Förvaltare 5 345 (3 909) tkr.

Övrig personal: 6 106 (4 387) tkr

Ingen anställds ersättning uppgår till, eller överstiger, den totala ersättningen till någon i den verkställande ledningen.

Inga avgångsvederlag har bokförts under året.

Antal anställda

Antal anställda i E. Öhman J:or Fonder AB uppgick per den 31 december 2022 till 73 (72) personer. Sammanlagt har 84 (79) personer erhållit fast ersättning och 61 (67) personer erhållit rörlig ersättning under året.

Styrelsen E. Öhman J:or Fonder AB

Stockholm den dag som framgår av digital signatur

Johan Malm
Ordförande

Mats Andersson

Björn Fröling

Catharina Versteegh

Ann Öberg

Jamal Abida Norling
Verkställande direktör

Revisionsberättelse

Till andelsägarna i värdepappersfonden ÖHMAN RÄNTEFOND KOMPASS, org.nr 515602-7467

Rapport om årsberättelse

Uttalande

Vi har i egenskap av revisorer i fondbolaget E. Öhman J:or Fonder AB (fondbolaget), organisationsnummer 556050-3020, utfört en revision av årsberättelsen för värdepappersfonden ÖHMAN RÄNTEFOND KOMPASS för år 2022 med undantag för hållbarhetsinformationen på sidorna 10-18 ("hållbarhetsrapport"). Värdepappersfondens årsberättelse ingår på sidorna 4-20 i detta dokument.

Enligt vår uppfattning har årsberättelsen upprättats i enlighet med lagen om värdepappersfonder samt Finansinspektionens föreskrifter om värdepappersfonder och ger en i alla väsentliga avseenden rättvisande bild av värdepappersfonden ÖHMAN RÄNTEFOND KOMPASS finansiella ställning per den 31 december 2022 och av dess finansiella resultat för året enligt lagen om värdepappersfonder samt Finansinspektionens föreskrifter om värdepappersfonder. Våra uttalanden omfattar inte hållbarhetsinformationen på sidorna 10-18.

Grund för uttalande

Vi har utfört revisionen enligt International Standards on Auditing (ISA) och god revisionssed i Sverige. Vårt ansvar enligt dessa standarder beskrivs närmare i avsnittet Revisorns ansvar. Vi är oberoende i förhållande till fondbolaget enligt god revisions sed i Sverige och har i övrigt fullgjort vårt yrkesetiska ansvar enligt dessa krav.

Vi anser att de revisionsbevis vi har inhämtat är tillräckliga och ändamålsenliga som grund för vårt uttalande.

Annan information än årsberättelsen

Detta dokument innehåller även annan information än årsberättelsen och återfinns på sidorna 1-3, 21-22 samt avsnittet ("Hållbarhetsrapport") på sidorna 10-18. Det är styrelsen och verkställande direktören som har ansvaret för denna andra information.

Vårt uttalande avseende årsberättelsen omfattar inte denna information och vi gör inget uttalande med bestyrkande avseende denna andra information.

I samband med vår revision av årsberättelsen är det vårt ansvar att läsa den information som identifieras ovan och överväga om informationen i väsentlig utsträckning är oförenlig med årsberättelsen. Vid denna genomgång beaktar vi även den kunskap vi i övrigt inhämtat under revisionen samt bedömer om informationen i övrigt verkar innehålla väsentliga felaktigheter.

Om vi, baserat på det arbete som har utförts avseende denna information, drar slutsatsen att den andra informationen innehåller en väsentlig felaktighet, är vi skyldiga att rapportera detta. Vi har inget att rapportera i det avseendet.

Fondbolagets ansvar

Det är fondbolaget som har ansvaret för att årsberättelsen upprättas och att den ger en rättvisande bild enligt lagen om värdepappersfonder samt Finansinspektionens föreskrifter om värdepappersfonder. Fondbolaget ansvarar även för den interna kontroll som de bedömer är nödvändig för att upprätta en årsberättelse som inte innehåller några väsentliga felaktigheter, vare sig dessa beror på oegentligheter eller misstag.

Revisorns ansvar

Våra mål är att uppnå en rimlig grad av säkerhet om att årsberättelsen som helhet inte innehåller några väsentliga felaktigheter, vare sig dessa beror på oegentligheter eller misstag, och att lämna en revisionsberättelse som innehåller våra uttalanden. Rimlig säkerhet är en hög grad av säkerhet, men är ingen garanti för att en revision som utförs enligt ISA och god revisions sed i Sverige alltid kommer att upptäcka en väsentlig felaktighet om en sådan finns. Felaktigheter kan uppstå på grund av oegentligheter eller misstag och anses vara väsentliga om de enskilt eller tillsammans rimligen kan förväntas påverka de ekonomiska beslut som användare fattar med grund i årsberättelsen.

Som del av en revision enligt ISA använder vi professionellt omdöme och har en professionellt skeptisk inställning under hela revisionen. Dessutom:

- identifierar och bedömer vi riskerna för väsentliga felaktigheter i årsberättelsen, vare sig dessa beror på oegentligheter eller misstag, utformar och utför granskningsåtgärder bland annat utifrån dessa risker och inhämtar revisionsbevis som är tillräckliga och ändamålsenliga för att utgöra en grund för våra uttalanden. Risken för att inte upptäcka en väsentlig felaktighet till följd av oegentligheter är högre än för en väsentlig felaktighet som beror på misstag, eftersom oegentligheter kan innefatta agerande i maskopi, förfalskning, avsiktliga utelämnanden, felaktig information eller åsidosättande av intern kontroll.
- skaffar vi oss en förståelse av den del av fondbolagets interna kontroll som har betydelse för vår revision för att utforma granskningsåtgärder som är lämpliga med hänsyn till omständigheterna, men inte för att uttala oss om effektiviteten i den interna kontrollen.
- utvärderar vi lämpligheten i de redovisningsprinciper som används och rimligheten i fondbolagets uppskattningar i redovisningen och tillhörande upplysningar.
- utvärderar vi den övergripande presentationen, strukturen och innehållet i årsberättelsen, däribland upplysningarna, och om årsberättelsen återger de underliggande transaktionerna och händelserna på ett sätt som ger en rättvisande bild.

Vi måste informera fondbolaget om bland annat revisionens planerade omfattning och inriktning samt tidpunkten för den. Vi måste också informera om betydelsefulla iakttagelser under revisionen, däribland de eventuella betydande brister i den interna kontrollen som vi identifierat.

Revisorns yttrande avseende den lagstadgade hållbarhetsinformationen

Det är fondbolaget som har ansvaret för hållbarhetsinformationen på sidorna 10-18 och för att den är upprättad i enlighet med lagen om värdepappersfonder.

Vår granskning av hållbarhetsinformationen för fonden har skett enligt FARs rekommendation RevR 12 *Revisorns yttrande om den lagstadgade hållbarhetsrapporten*. Detta innebär att vår granskning av hållbarhetsinformationen har en annan inriktning och en väsentligt mindre omfattning jämfört med den inriktning och omfattning som en revision enligt International Standards on Auditing och god revisions sed i Sverige har. Vi anser att denna granskning ger oss tillräcklig grund för vårt uttalande.

Hållbarhetsinformation har lämnats i årsberättelsen.

Stockholm den dag som framgår av digital signatur

Ernst & Young AB

Mona Alfredsson
Auktoriserad revisor

Fondbolaget

Fondbolag

E. Öhman J:or Fonder AB
Box 7837
103 98 Stockholm
Kundtjänst: 020-52 53 00 (9.00-17.00)
E-post: fonder@ohman.se
Hemsida: www.ohman.se
Organisationsnummer: 556050-3020
Grundat: 27 januari 1994
Aktiekapital: 4 200 000 kronor.

Tillstånd för E. Öhman J:or Fonder AB att utöva fondverksamhet enligt lagen (2004:46) om värdepappersfonder gavs av Finansinspektionen den 28 mars 1994 och omauktorisering skedde den 4 maj 2005. Bolaget har sedan 8 januari 2016 även tillstånd att förvalta alternativa investeringsfonder enligt lagen (2013:561) om förvaltare av alternativa investeringsfonder. E. Öhman J:or Fonder AB är ett helägt dotterbolag till E. Öhman J:or Asset Management AB.

Styrelse

Ordförande:

Johan Malm, koncernchef E. Öhman J:or AB

Övriga ledamöter:

Mats Andersson

Björn Fröling

Catharina Versteegh

Ann Öberg

Verkställande direktör

Jamal Abida Norling

Förvaringsinstitut

SEB, Securities Services
106 40 STOCKHOLM

Revisorer

Revisionsbolaget Ernst & Young AB
Box 7850
103 99 Stockholm
Huvudansvarig revisor är Mona Alfredsson

Värdepappersfonder:

Öhman Emerging Markets
Öhman FRN
Öhman Företagsobligationsfond
Öhman Global
Öhman Global Growth
Öhman Global Småbolag
Öhman Grön Obligationsfond
Öhman Hälsa och Ny Teknik
Öhman Investment Grade
Öhman Kort Ränta
Öhman Marknad Europa
Öhman Marknad Global
Öhman Marknad Japan
Öhman Marknad Pacific
Öhman Marknad Sverige
Öhman Marknad Sverige Bred
Öhman Marknad USA
Öhman Navigator
Öhman Obligationsfond
Öhman Realräntefond
Öhman Räntefond Kompass
Öhman Småbolagsfond
Öhman Sverige
Öhman Sweden Micro Cap
Lärfond 21-44 år
Lärfond 45-58 år
Lärfond 59+
Nordnet Hållbar Pension

Specialfonder:

Öhman Sverige Fokus

Fonder under förvaltning

Öhman Fonder
Box 7837
103 98 Stockholm
Kundtjänst:
020-520 53 00
fonder@ohman.se
www.ohman.se/fonder

Öhman
MED RÄTT VÄRDERINGAR SEDAN 1906