

INFORMATION OM TIDIGARE RESULTAT

Öhman Investment Grade A

Öhman Fonder AB, organisationsnummer 556050-3020

Fond: Öhman Investment Grade

Andelsklass: A

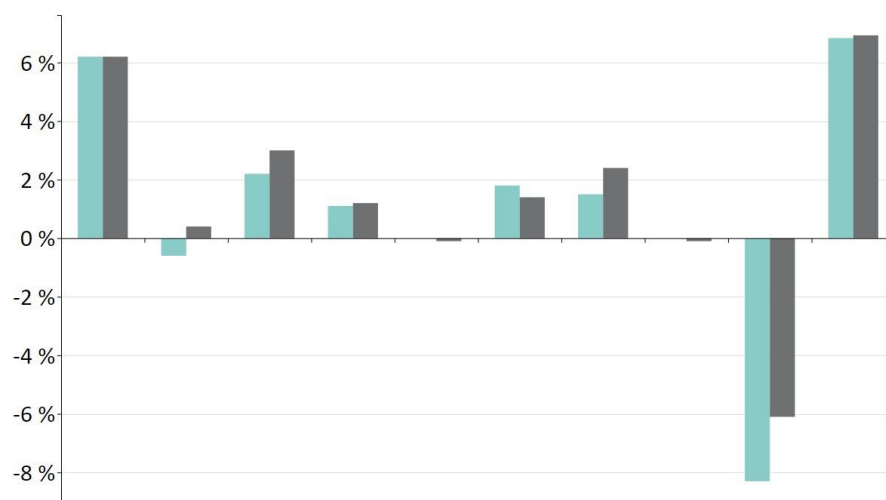
ISIN-KOD: SE0004391738

Tidigare resultat utgör inte någon tillförlitlig indikation på framtida resultat. Marknaderna kan utvecklas helt annorlunda i framtiden.

Detta diagram visar fondens resultat som förlust eller vinst i procent per år för de senaste 10 åren i förhållande till sitt jämförelseindex. Det kan hjälpa dig att bedöma hur fonden har förvaltats tidigare och jämföra det med jämförelseindex.

Resultat visas efter avdrag för årliga avgifter. Eventuella tecknings- och inlösenavgifter är undantagna från beräkningen.

Fonden startade år 2012. Det tidigare resultatet har beräknats i svenska kronor.



	2014	2015	2016	2017	2018	2019	2020	2021	2022	2023
Öhman Investment Grade A	6.2	-0.6	2.2	1.1	0.0	1.8	1.5	0.0	-8.3	6.8
Solactive SEK NCR Fix Short IG Corporate Index *	6.2	0.4	3.0	1.2	-0.1	1.4	2.4	-0.1	-6.1	6.9

Öhman Investment Grade A
Solactive SEK NCR Fix Short IG Corporate Index *

NOMX Credit Rated Total Return, t.o.m 2020-05-31

NOMX Credit Total Return, t.o.m 2016-12-31

Öhman Investment Grade B

Öhman Fonder AB, organisationsnummer 556050-3020

Fond: Öhman Investment Grade

Andelsklass: B

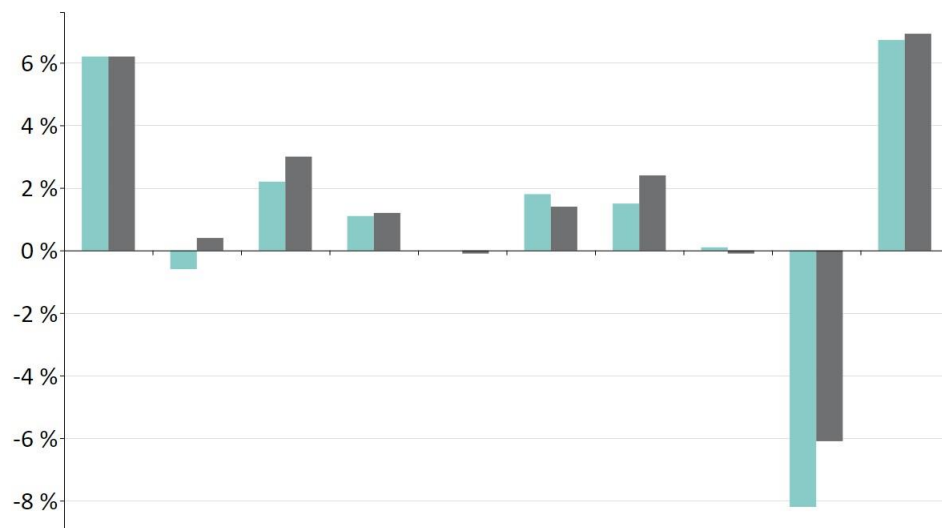
ISIN-KOD: SE0005066099

Tidigare resultat utgör inte någon tillförlitlig indikation på framtida resultat. Marknaderna kan utvecklas helt annorlunda i framtiden.

Detta diagram visar fondens resultat som förlust eller vinst i procent per år för de senaste 10 åren i förhållande till sitt jämförelseindex. Det kan hjälpa dig att bedöma hur fonden har förvaltats tidigare och jämföra det med jämförelseindex.

Resultat visas efter avdrag för årliga avgifter. Eventuella tecknings- och inlösenavgifter är undantagna från beräkningen.

Fondens startade 2012. Andelsklassen startade 2013. Det tidigare resultatet har beräknats i svenska kronor.



	2014	2015	2016	2017	2018	2019	2020	2021	2022	2023
Öhman Investment Grade B	6.2	-0.6	2.2	1.1	0.0	1.8	1.5	0.1	-8.2	6.7
Solactive SEK NCR Fix Short IG Corporate Index *	6.2	0.4	3.0	1.2	-0.1	1.4	2.4	-0.1	-6.1	6.9

Öhman Investment Grade B

Solactive SEK NCR Fix Short IG Corporate Index *

NOMX Credit Rated Total Return, t.o.m 2020-05-31

NOMX Credit Total Return, t.o.m 2016-12-31

Öhman Investment Grade C

Öhman Fonder AB, organisationsnummer 556050-3020

Fond: Öhman Investment Grade

Andelsklass: C

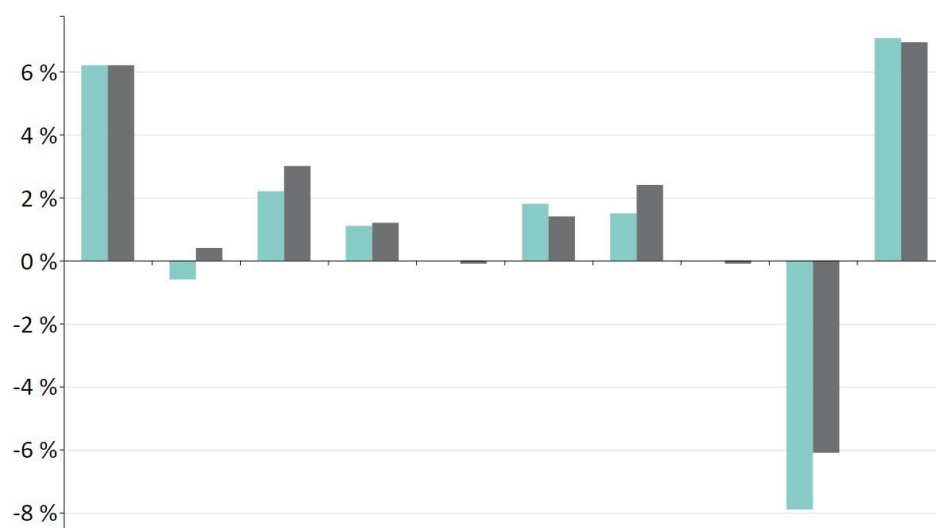
ISIN-KOD: SE0011642545

Tidigare resultat utgör inte någon tillförlitlig indikation på framtida resultat. Marknaderna kan utvecklas helt annorlunda i framtiden.

Detta diagram visar fondens resultat som förlust eller vinst i procent per år för de senaste 10 åren i förhållande till sitt jämförelseindex. Det kan hjälpa dig att bedöma hur fonden har förvaltats tidigare och jämföra det med jämförelseindex.

Resultat visas efter avdrag för årliga avgifter. Eventuella tecknings- och inlösenavgifter är undantagna från beräkningen.

Fondens startade 2012. Andelsklassen startade 2021. Tabellen visar fondens resultat innan denna andelsklass startade. Det tidigare resultatet har beräknats i svenska kronor.



	2014	2015	2016	2017	2018	2019	2020	2021	2022	2023
Öhman Investment Grade C	6.2	-0.6	2.2	1.1	0.0	1.8	1.5	0.0	-7.9	7.1
Solactive SEK NCR Fix Short IG Corporate Index *	6.2	0.4	3.0	1.2	-0.1	1.4	2.4	-0.1	-6.1	6.9

Öhman Investment Grade C

Solactive SEK NCR Fix Short IG Corporate Index *

NOMX Credit Rated Total Return, t.o.m 2020-05-31

NOMX Credit Total Return, t.o.m 2016-12-31

Viktig information

Historisk avkastning är ingen garanti för framtida avkastning. De pengar som placeras i fonder kan både öka och minska i värde och det är inte säkert att du får tillbaka hela det insatta kapitalet. Vi rekommenderar att du läser fondens faktablad och fullständiga informationsbroschyr innan du köper andelar i en fond.