

INFORMATION OM TIDIGARE RESULTAT

Öhman Räntefond Kompass A

Öhman Fonder AB, organisationsnummer 556050-3020

Fond: Öhman Räntefond Kompass A

Andelsklass: A

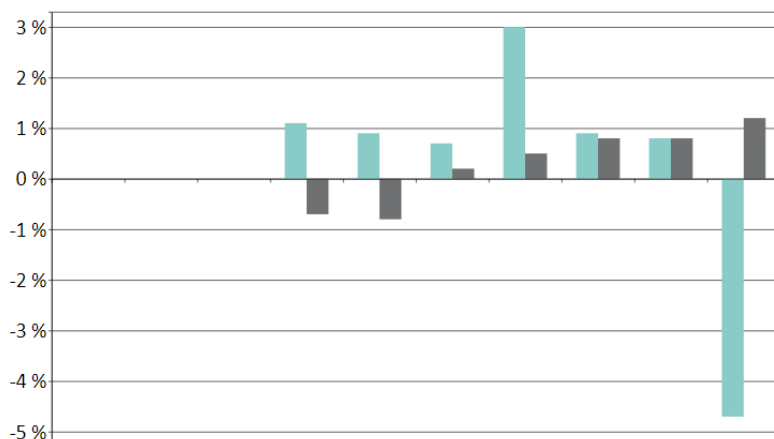
ISIN-KOD: SE0006887196

Tidigare resultat utgör inte någon tillförlitlig indikation på framtida resultat. Marknaderna kan utvecklas helt annorlunda i framtiden. De kan hjälpa dig att bedöma hur fonden har förvaltats tidigare.

Detta diagram visar fondens resultat som förlust eller vinst i procent per år för de senaste 10 åren i förhållande till sitt jämförelseindex. Det kan hjälpa dig att bedöma hur fonden har förvaltats tidigare och jämföra det med jämförelseindex.

Resultat visas efter avdrag för årliga avgifter. Eventuella tecknings- och inlösenavgifter är undantagna från beräkningen.

Fonden startade år 2015. Det tidigare resultatet har beräknats i svenska kronor.



	2013	2014	2015	2016	2017	2018	2019	2020	2021	2022
Öhman Räntefond Kompass A				1.1	0.9	0.7	3.0	0.9	0.8	-4.7
OMRX Treasury Bill 1%				-0.7	-0.8	0.2	0.5	0.8	0.8	1.2

Öhman Räntefond Kompass A

OMRX Treasury Bill 1%

OMRX Treasury Bill, t.o.m 2017-12-31

Öhman Räntefond Kompass B

Öhman Fonder AB, organisationsnummer 556050-3020

Fond: Öhman Räntefond Kompass B

Andelsklass: B

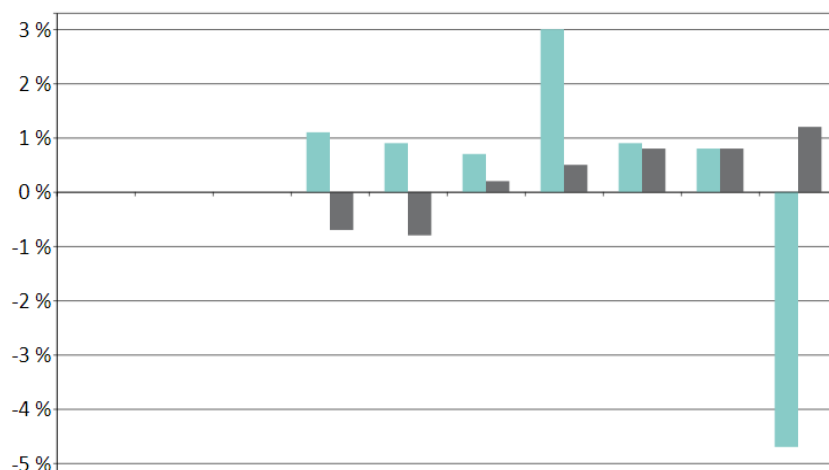
ISIN-KOD: SE0006887204

Tidigare resultat utgör inte någon tillförlitlig indikation på framtida resultat. Marknaderna kan utvecklas helt annorlunda i framtiden. De kan hjälpa dig att bedöma hur fonden har förvaltats tidigare.

Detta diagram visar fondens resultat som förlust eller vinst i procent per år för de senaste 10 åren i förhållande till sitt jämförelseindex. Det kan hjälpa dig att bedöma hur fonden har förvaltats tidigare och jämföra det med jämförelseindex.

Resultat visas efter avdrag för årliga avgifter. Eventuella tecknings- och inlösenavgifter är undantagna från beräkningen.

Fonden startade 2015. Andelsklassen startade 2019. Tabellen visar fondens resultat innan denna andelsklass startade. Det tidigare resultatet har beräknats i svenska kronor.



	2013	2014	2015	2016	2017	2018	2019	2020	2021	2022
Öhman Räntefond Kompass B				1.1	0.9	0.7	3.0	0.9	0.8	-4.7
OMRX Treasury Bill 1%				-0.7	-0.8	0.2	0.5	0.8	0.8	1.2

Öhman Räntefond Kompass B

OMRX Treasury Bill 1%

OMRX Treasury Bill, t.o.m 2017-12-31

Öhman Räntefond Kompass C

Öhman Fonder AB, organisationsnummer 556050-3020

Fond: Öhman Räntefond Kompass C

Andelsklass: C

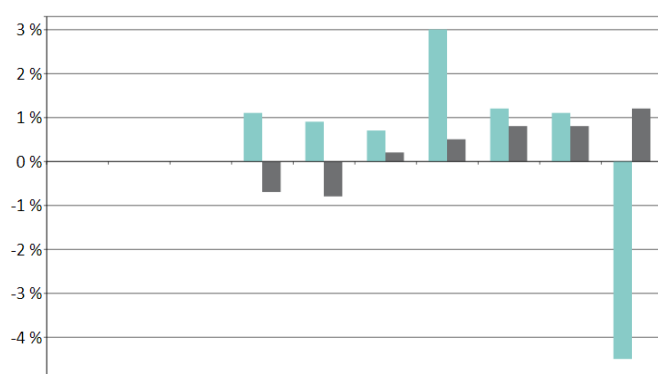
ISIN-KOD: SE0013109584

Tidigare resultat utgör inte någon tillförlitlig indikation på framtida resultat. Marknaderna kan utvecklas helt annorlunda i framtiden. De kan hjälpa dig att bedöma hur fonden har förvaltats tidigare.

Detta diagram visar fondens resultat som förlust eller vinst i procent per år för de senaste 10 åren i förhållande till sitt jämförelseindex. Det kan hjälpa dig att bedöma hur fonden har förvaltats tidigare och jämföra det med jämförelseindex.

Resultat visas efter avdrag för årliga avgifter. Eventuella tecknings- och inlösenavgifter är undantagna från beräkningen.

Fonden startade 2015. Andelsklassen startade 2019. Tabellen visar fondens resultat innan denna andelsklass startade. Det tidigare resultatet har beräknats i svenska kronor.



År	2013	2014	2015	2016	2017	2018	2019	2020	2021	2022
Öhman Räntefond Kompass C				1.1	0.9	0.7	3.0	1.2	1.1	-4.5
OMRX Treasury Bill 1%				-0.7	-0.8	0.2	0.5	0.8	0.8	1.2

Öhman Räntefond Kompass C
OMRX Treasury Bill 1%
OMRX Treasury Bill, t.o.m 2017-12-31

Viktig information

Historisk avkastning är ingen garanti för framtida avkastning. De pengar som placeras i fonder kan både öka och minska i värde och det är inte säkert att du får tillbaka hela det insatta kapitalet. Vi rekommenderar att du läser fondens faktablad och fullständiga informationsbroschyr innan du köper andelar i en fond.