

## INFORMATION OM TIDIGARE RESULTAT

### Öhman Sverige Fokus A

Öhman Fonder AB, organisationsnummer 556050-3020

Fond: Öhman Sverige Fokus

Andelsklass: A

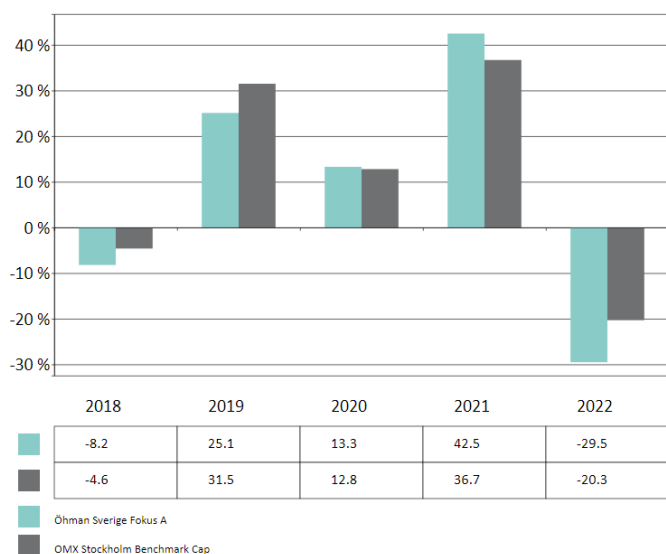
ISIN-KOD: SE0009997091

**Tidigare resultat utgör inte någon tillförlitlig indikation på framtida resultat. Marknaderna kan utvecklas helt annorlunda i framtiden. De kan hjälpa dig att bedöma hur fonden har förvaltats tidigare.**

**Detta diagram visar fondens resultat som förlust eller vinst i procent per år för de senaste 5 åren i förhållande till sitt jämförelseindex. Det kan hjälpa dig att bedöma hur fonden har förvaltats tidigare och jämföra det med jämförelseindex.**

**Resultat visas efter avdrag för årliga avgifter. Eventuella tecknings- och inlösenavgifter är undantagna från beräkningen.**

Fonden startade 2017. Andelsklassen startade 2018. Tabellen visar fondens resultat innan denna andelsklass startade. Det tidigare resultatet har beräknats i svenska kronor.



# Öhman Sverige Fokus B

Öhman Fonder AB, organisationsnummer 556050-3020

Fond: Öhman Sverige Fokus

Andelsklass: B

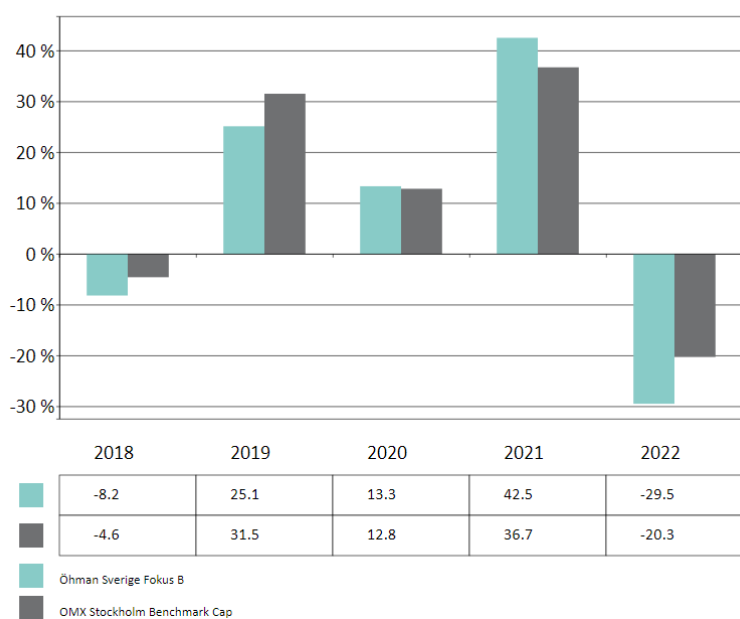
ISIN-KOD: SE0009997117

**Tidigare resultat utgör inte någon tillförlitlig indikation på framtida resultat. Marknaderna kan utvecklas helt annorlunda i framtiden. De kan hjälpa dig att bedöma hur fonden har förvaltats tidigare.**

**Detta diagram visar fondens resultat som förlust eller vinst i procent per år för de senaste 5 åren i förhållande till sitt jämförelseindex. Det kan hjälpa dig att bedöma hur fonden har förvaltats tidigare och jämföra det med jämförelseindex.**

**Resultat visas efter avdrag för årliga avgifter. Eventuella tecknings- och inlösenavgifter är undantagna från beräkningen.**

Fonden startade 2017. Andelsklassen startade 2019. Tabellen visar fondens resultat innan denna andelsklass startade. Det tidigare resultatet har beräknats i svenska kronor.



# Öhman Sverige Fokus D

Öhman Fonder AB, organisationsnummer 556050-3020

Fond: Öhman Sverige Fokus

Andelsklass: D

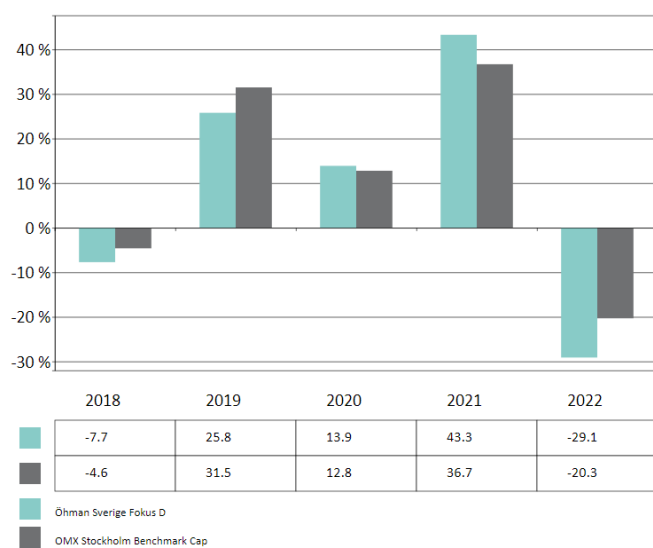
ISIN-KOD: SE0009997109

**Tidigare resultat utgör inte någon tillförlitlig indikation på framtida resultat. Marknaderna kan utvecklas helt annorlunda i framtiden. De kan hjälpa dig att bedöma hur fonden har förvaltats tidigare.**

**Detta diagram visar fondens resultat som förlust eller vinst i procent per år för de senaste 5 åren i förhållande till sitt jämförelseindex. Det kan hjälpa dig att bedöma hur fonden har förvaltats tidigare och jämföra det med jämförelseindex.**

**Resultat visas efter avdrag för årliga avgifter. Eventuella tecknings- och inlösenavgifter är undantagna från beräkningen.**

Fonden startade år 2017. Det tidigare resultatet har beräknats i svenska kronor.



## **Viktig information**

*Historisk avkastning är ingen garanti för framtida avkastning. De pengar som placeras i fonder kan både öka och minska i värde och det är inte säkert att du får tillbaka hela det insatta kapitalet. Vi rekommenderar att du läser fondens faktablad och fullständiga informationsbroschyr innan du köper andelar i en fond.*